

trip

The natural company



NATURA ESSENCE

trip

The natural company

NATURA ESSENCE

Bienvenido al catálogo

Natura Essence

Welcome to the Natura Essence catalogue

Bienvenue au catalogue Natura Essence

Nos complace presentarte **NATURA ESSENCE**, un catálogo que reúne lo mejor en materiales de construcción y decoración, con un enfoque claro en la sostenibilidad, la innovación y la autenticidad.

Este catálogo está dividido en tres bloques fundamentales: **ECO-TECH**, **NATURAL** y **BAÑO**, cada uno de ellos pensado para responder a las necesidades de proyectos tanto comerciales como privados, en entornos rurales y urbanos.

Si en estas páginas encuentras el material perfecto para tu proyecto, habremos cumplido nuestro objetivo. Esperamos que este catálogo sea una fuente de inspiración para ti, y que encuentres exactamente lo que buscas para crear espacios auténticos, sostenibles y de alta calidad.

We are pleased to introduce **NATURA ESSENCE**, a catalogue that brings together the best in building and decorating materials, with a clear focus on sustainability, innovation, and authenticity.


This catalogue is divided into three key sections: **ECO-TECH**, **NATURAL**, and **BATHROOM**, each designed to meet the needs of both commercial and private projects in rural and urban settings.

If you find the perfect material for your project in these pages, we will have achieved our goal. We hope this catalogue serves as a source of inspiration for you and that you find exactly what you're looking for to create authentic, sustainable, and high-quality spaces.

Nous avons le plaisir de vous présenter **NATURA ESSENCE**, un catalogue qui rassemble le meilleur des matériaux de construction et de décoration, en mettant l'accent sur la soutenabilité, l'innovation et l'authenticité.

Ce catalogue est divisé en trois blocs principaux : **ECO-TECH**, **NATURAL** et **BAÑO**, chacun d'entre eux étant conçu pour répondre aux besoins des projets à la fois commerciaux et privés, dans des environnements ruraux et urbains.

Si vous trouvez dans ces pages le produit idéal pour votre projet, nous aurons atteint notre objectif. Nous espérons que ce catalogue sera pour vous une source d'inspiration et que vous y trouverez exactement ce que vous cherchez pour créer des espaces authentiques, durables et de haute qualité.



Eco-Tech

En el bloque **ECO-TECH** encontrarás productos de última generación, fabricados a partir de materiales naturales que han sido tratados mediante procesos tecnológicos avanzados y respetuosos con el medio ambiente, combinando lo mejor de la naturaleza con la tecnología, garantizando así soluciones duraderas y sostenibles.

In the **ECO-TECH** section, you will find cutting-edge products made from natural materials that have been treated using advanced, environmentally friendly technological processes, combining the best of nature with technology, ensuring durable and sustainable solutions.

Dans le bloc **ECO-TECH**, vous trouverez des produits de dernière génération, fabriqués à partir de matériaux naturels traités à l'aide de processus technologiques avancés qui respectent l'environnement, combinant le meilleur de la nature et de la technologie, garantissant ainsi des solutions durables et pérennes.



Natural

En el bloque **NATURAL**, TRIP The Natural Company sigue su filosofía de ofrecer productos auténticos, elaborados con materiales naturales. Cada artículo refleja la belleza de lo imperfecto, valorando las características únicas de cada material como parte integral de su esencia. Aquí encontrarás opciones ideales para aquellos que buscan lo auténtico y lo natural en sus proyectos.

In the **NATURAL** section, TRIP The Natural Company continues its philosophy of offering authentic products made from natural materials. Each item reflects the beauty of imperfection, valuing the unique characteristics of each material as an integral part of its essence. Here, you will find perfect options for those seeking authenticity and natural elements in their projects.

Dans le bloc **NATURAL**, TRIP The Natural Company maintient sa philosophie d'offrir des produits authentiques fabriqués à partir de matériaux naturels. Chaque produit reflète la beauté de l'imparfait, en valorisant les caractéristiques uniques de chaque matière comme partie intégrante de son essence. Vous y trouverez des options idéales pour ceux qui recherchent l'authenticité et le naturel dans leurs projets.

Baño

Finalmente, el bloque **BAÑO** está dedicado a una amplia variedad de lavabos, pedestales y complementos, organizados en función de la materia prima utilizada para su fabricación: cemento, cerámica, cristal, metal y piedra, entre otros. Con estos productos, conseguirás transformar tu baño en un espacio único, sin importar el estilo que elijas, con soluciones innovadoras y elegantes.

Finally, the **BATHROOM** section is dedicated to a wide variety of washbasins, pedestals, and accessories, organized based on the raw material used in their manufacturing: cement, ceramics, glass, metal, stone, and more. With these products, you can transform your bathroom into a unique space, regardless of the style you choose, with innovative and elegant solutions.


Enfin, le bloc **BAÑO** est consacré à une grande variété de vasques à poser et en colonne ainsi qu'à des accessoires, organisés en fonction des matières premières utilisées pour leur fabrication : du ciment, de la céramique, du verre, du métal et de la pierre, entre autres. Grâce à ces produits, vous pourrez transformer votre salle de bains en un espace unique, quel que soit le style choisi, avec des solutions innovantes et élégantes.

Lectura del catálogo


How to read the catalogue / Lire le catalogue

1 **Ecowood Alis** USO INTERIOR / INTERIOR USE - USAGE INTERIEUR


Ecowood Alis - Allistonados



5
Ecowood Alis-1
24,97x280 cm. 20 mm.
p. 45 / 47




4
Ecowood Alis-2
24,97x280 cm. 20 mm.
p. 43 / 47




Ecowood Alis-3
24,97x280 cm. 20 mm.
p. 44 / 46

24,97x280x2 cm.


Corner derecho / Right corner / Angle droit



Corner derecho Alis-1
4,66x280x2 cm.




Corner derecho Alis-2
4,66x280x2 cm.




Corner derecho Alis-3
4,66x280x2 cm.


Corner izquierdo / Left corner / Angle gauche



Corner izquierdo Alis-1
2,86x280x2 cm.




Corner izquierdo Alis-2
2,86x280x2 cm.




Corner izquierdo Alis-3
2,86x280x2 cm.


Top / Top / Top




Top Alis-1
2x280x2 cm.



Top Alis-2
2x280x2 cm.



















Top Alis-3
2x280x2 cm.



Estructura / Structure / Structure
Acanalado / Corrugated / Ondulé

3 **Características / Characteristics / Caractéristiques**

-  **Instalación sobre cualquier superficie**
Installation on any surface.
Peur être installé sur n'importe quelle surface.
-  **Apto para paredes y techos**
Suitable for wall and ceiling.
Approprié pour les murs et les plafonds.
-  **Sin obras**
No works.
Aucun travail de construction n'est nécessaire.
-  **Impermeable**
Waterproof.
Étanchéité.
-  **Ignífugo (Clase B1)**
Fireproof (Class B1).
Résistant au feu (Classe B1).
-  **Estabilidad en alta y baja temperatura**
High/Low temperature stability.
Stabilité à haute et basse températures.
-  **Adecuado para estancias soleadas**
Suitable for sunny rooms.
Convient aux pièces ensoleillées.
-  **Libre de formaldehídos**
Free of formaldehyde.
Sans formaldéhyde.
-  **Libre de componentes tóxicos o alérgicos**
Not toxic or allergic components.
Sans composants toxiques ou allergènes.
-  **Montaje fácil y rápido**
Easy and quick assembly.
Rapide et facile à installer.
-  **Sin esfuerzo**
Effortless.
Sans effort.
-  **Sin mantenimiento**
Without maintenance.
Sans entretien.
-  **Acabado muy realista**
Very realistic finish.
Finition très réaliste.
-  **No genera electricidad estática**
Does not generate static electricity.
Ne génère pas d'électricité statique.
-  **Resistente a las plagas**
Resistant to pests.
Résistant aux parasites.

6 

7 Ecowood Alis-2 - 24,97x280

WOODS MADERA BOIS	TAMANO SIZE TAILLE	PREZACIAJA PREZABOJA PREZABOTE	MEZICAJA MEZABOJA MEZABOTE	VEZICAJA VEZABOJA VEZABOTE
Ecowood Alis	24,97x280x2	8	5,6	20
Corner derecho	4,66x280x2	33	-	2760
Corner izquierdo	2,86x280x2	42	00	26
Top	2x280x2	60	00	36,90

8 **Tabla de especificaciones**

Natura Essence

1 **Nombre de colección**
Name of collection
Nom de la collection

2 **Novedad**
New product
Nouveauté

3 **Características del producto**
Product characteristics
Caractéristiques du produit

4 **Imagen del producto**
Product image
Image du produit

5 **Referencia del producto**
Product reference
Référence du produit

6 **Imagen del producto en ambiente**
Product image in setting
Image du produit mis en place

7 **Productos en ambiente**
Products in setting
Produits dans l'image

8 **Datos de embalaje**
Packing details
Données sur l'emballage

9 **Categoría de producto**
Product category
Type de produit

4

trip The natural company

Simbología

Key / Symbologie



Pavimento
Floor covering
Revêtement pour sols



Revestimiento
Wall covering
Revêtement pour murs



Revestimiento y pavimento
Floor / Wall covering
Revêtement pour murs et pour sols



Brillo
Gloss
Brillant



Mate
Matt
Mat



Semibrillo
Semi-gloss
Sémi-brillant



Contiene acabados mate / brillo
Displays matt & gloss finish
Finition contenant mat/brillant



Uso interior / Exterior
Interior / Exterior use
Usage intérieur / Extérieur



Uso Interior
Interior use
Usage intérieur



Producto natural
Natural product
Origine naturelle



Apto para ducha pared
Suitable for shower walls
Approprié pour douche, murs



Apto para ducha suelo
Suitable for shower floors
Approprié pour douche, sols



Resistente al hielo
Frost resistant
Résistant au gel



Aplicación tecnología inkjet
Inkjet technology product
Avec application de la technologie Inkjet



Producto sujeto a destonificaciones
Product subject to shade variation
Produit dénuancé



Contiene aplicaciones metálicas PVD
Product contains metallic finish
Il contient des applications métalliques en PVD



Contiene piezas con relieve
Product contains rugged pieces
Il contient des pièces en relief



Apto para sauna
Suitable for saunas
Approprié pour sauna



Producto delicado
Delicate product
Produit délicat



Apto para piscinas
Suitable for swimming pools
Adapté aux piscines



Antideslizante
Anti-slip
Antidérapant



Novedad
New product
Nouveauté



Espesor aproximado
Approximate thickness
Épaisseur approximative



Muestra del producto en ambiente
Product shown in image
Échantillon du produit en photo du box



Kgs unidad
Kg / Unit
Kg / Unité



Información pieza
Packing information - Piece
Information pièce



Información caja
Packing information - Box
Information carton



Información palet
Packing information - Pallet
Information palette

Eco-Tech

Revestimiento SPC

SPC cladding
Revêtement SPC 10

N Revestimiento SPC	12
N SPC Artic Grey	14
N SPC Australian Black	14
N SPC Australian Grey	14
N SPC Calacatta A y B	14
N SPC Cement Beige	14
N SPC Cement Gris	14
N SPC Lino Beige	14
N SPC Lino Cream	14
N SPC Lino Silver	14
N SPC Lino White	14
N SPC Sandstone Cream	14
N SPC Travertino	14
N SPC Wood Haya	14
N SPC Wood Nature	14
N SPC Wood Red Walnut	14
N SPC Wood Silver	14
N SPC Wood Wengue	14

Ecowood 28

Ecowood WPC 32

Ecowood WPC Blanco	32
Ecowood WPC Coconut	32
Ecowood WPC Haya	32
Ecowood WPC Natural	32
Ecowood WPC Negro	32
Ecowood WPC Walnut	32

N Ecowood Alis 42

N Ecowood Alis-1	42
N Ecowood Alis-2	42
N Ecowood Alis-3	42

N Ecowood Acústico 48

N Ecowood Acustic-1	48
N Ecowood Acustic-2	48

Flexys 58

Flexys 62

Flexy 1	62
Flexy 2	62
Flexy 3	62
Flexy 4	62
Flexy 5	62
Flexy 6	62
Flexy 7	62

Natural

Revestimiento y pavimento

Wall and floor covering
Revêtement pour murs et pour sols 68

Petra 70

Petra 02	70
Petra 03	70
Petra 04	70
Petra 05	70
Petra 06	70
Petra 07	70
Petra 08	70
Petra 09	70
Petra 10	70
Petra 11	70
Petra 12	70

Fachaleta 78

Fachaleta Aneto	78
Fachaleta Antracita	79
Fachaleta Assuan	79
Fachaleta Beige	78
Fachaleta Copper	79
Fachaleta Óxido	78
Fachaleta Quartz Arena	78
Fachaleta Quartz Blanca	78
Fachaleta Quartz Celta	78
Fachaleta Quartz Etna	79
Fachaleta Quartz Gris	78
Fachaleta Quartz Marfil	79
Fachaleta Quartz Negra	79
Fachaleta Quartz Nieve	78
Fachaleta Sandstone	79
Fachaleta Sinai	79
Fachaleta Silver	78

Loseta 94

Loseta Beige	94
Loseta Blanca	94
Loseta Negra	94

Travertino 96

Travertino Classic 10x10	96
Travertino Noce 10x10	96
Travertino Silver 10x10	96
Torelo Classic	96
Torelo Noce	96
Torelo Silver	96

Bali 100

Bali 10x10	102
Bali 10x20	102
Bali 20x20	102
Bali 10x10 Rugosa	102
Bali 10x20 Rugosa	102
Bali 20x20 Rugosa	102

Ocean Blue 106

Ocean Blue 10x10	106
------------------	-----

Ocean Blue 10x20	106
Ocean Blue 20x20	106

Lava 110

Lava 10x10	110
Lava 10x20	110
Lava 20x20	110
Lava 30x30	110

Flags 114

Flags Black	114
Flags Multi	114
Flags Rusty	114

Ushuaia 116

Ushuaia Antracita	116
Ushuaia Blanco	116
Ushuaia Gris	116

Mosaicos

Mosaics
Mosaïques 120

Mármol 122

Cubo Gris	122
Cubo Negro	122
Diamond Blanco	122
Diamond Negro	122
Herri Gris	124
Herri Marfil	124
Lys Gris	124
Lys Marfil	124
Tamar Beige	122
Tamar Negro	122
Trenzado Blanco	124
Trenzado Gris	124
Victoria Blanco	124
Victoria Gris	124

Piedra 130

Arrows Blanco	134
Arrows Negro	134
Circular Blanco	130
Circular Capuccino	130
Circular Gris	130
Circular Negro	130
Cloudy Gris	144
Cloudy Gris+Drops	144
N Hexagonal Aru	140
Hexagonal Ivory	140
Hexagonal Kanawa	140
Hexagonal Kubu	140
Hexagonal Meno	140
Hexagonal Sumba	140
Hexagonal Sunset	140
Impkimpi	144
Impkimpi+Pandora	144
Kuda Blanca	134
Kuda Gris	134
Kuda Rojo	134

Nusa Blanca	134
Nusa Gris	134
Square Blanco	130
Square Glacier	130
Square Mix	130
Square Negro	130
Travertino Botticino	144
Travertino Botticino+Drops	144
Wooden Grey	144
Wooden Grey+Pandora	144

Mezclas 146

Asi Beige	147
Asi Gris	147
Asi Imperial	147
Asi Inox	147
Asi Negro	147
Belart Gris	150
Belart Marron	150
City Beige	146
City Blanco	146
City Gris	146
City Negro	146
Geo Beige	148
Geo Gris	148
Geo Inox	148
Geo Negro	148
Hexágono Beige Nacar	153
Hexágono Blanco	153
Hexágono Negro	153
Kitchen Beige	148
Kitchen Gris	148
Kubic Chocolate	150
Kubic Gris	150
Lluvia Beige	152
Lluvia Blanca	152
Lluvia Inox	152
Lluvia Negra	152
Lluvia Oro	152
Marina Beige	146
Marina Negro	146
Timber Beige	150
Timber Gris	150

Piedras enmalladas

Mesh-backed stones
Galets sur filet 158

Mini Pebble 160

Mini Pebble Blanco	160
Mini Pebble Mix	160
Mini Pebble Negro	160

Pebbles 164

Guinea	164
Ibiza	164
Lima	164
Mallorca	164
Natur	164
Piedra Extra Blanca	164

Papua 164

Sliced 168

Batu Beige 170
Batu Blanca 170
Batu Cherry 170
Batu Gris 170
Batu Tropic 170
Batu Zen 170
Borneo 168
Celebes 168
Hawai 168
Java 168
Lombok 168
Mayo 168
Noa Blanca 171
Noa Coral 171
Noa Gris 171
Noa Mix 171
Noa Negra 171
Ovalin Blanco 168
Ovalin Mix 168
Ovalin Negro 168

Cantos 178

Batik Arena 178
Batik Blanco 178
Batik Negro 178
Batik Tundra 178
Canto Blanca 178
Canto Gris 178
Canto Mix 178

Maderas naturales

Natural wood
Parements en bois naturel 180

Heritage 182
Ipanema 1 184
Ipanema 2 184
Lavatto 1 184
Lavatto 2 184
Manaos 1 184
Manaos 2 184
Rustic 1 184
Rustic 2 184
Sw Astur 185
Sw Caddo 185
Sw Maho 185

Briquetas 190

Briqueta Blanca 192
Briqueta Gris 192
Briqueta Nature 192
Briqueta Roja 192

Baño

Lavabos y pedestales

Washbasins and pedestals
Vasques et colonnes 196

Cemento 198

Phuket Beige 198
Phuket Gris 198
Thai Beige 199
Thai Gris 199
Timor Beige 198
Timor Gris 198

Pedestal Toba Beige 200

Pedestal Toba Gris 200

N Pedestal Toba Negro 200

Cerámica 202

Ceram Azul 205
Ceram Beige 205
Ceram Blanco 205
Ceram Gris Claro 205
Ceram Gris Oscuro 205
Ceram Negro 205
Ceram Rosa 205
Ceram Verde 205
Coco 213
Dunas Black-White 202
Dunas Cobalt-White 202
Dunas Mint-White 202
Dunas Peacock-White 202
Dunas Red-White 202
Dunas Grey-Orange 202
Fiona Oro-Blanco 210
Fiona Plata-Blanco 210
Fiona Rosado-Blanco 210

Naya Azul 204
Naya Beige 204
Naya Blanco 204
Naya Gris Claro 204
Naya Gris Oscuro 204
Naya Negro 204
Naya Rosa 204
Naya Verde 204

N Pluie Bronce 212

Pluie Oro 212

Pluie Plata 212

Taza Negra 213

Pedestal Lara Calacatta 215

Pedestal Tonia Calacatta 214

Cristal 216

Cristel 224

N Murano Cielo 216

N Murano Cloudy 216

N Murano Coffee 216

N Murano Mystery 216

N Rialto Gold 222

N Rialto Silver 222

N San Marco Gold 223

N San Marco Silver 223

Sintra 224

Versalles 224

Viena 224

N Venecia Cielo 217

N Venecia Cloudy 217

N Venecia Coffee 217

N Venecia Mystery 217

Metacrilato 226

Pedes. Lineal Blanco-Silver 226

Pedes. Lineal Negro-Gold 226

N Pedes. Lineal Negro-Silver 226

Metal 228

Metal 1 Black 228

Metal 2 Gold 228

Metal 3 Rosa 228

N Metal Black Square 229

N Metal Gold Square 229

N Metal Rosa Square 229

N Metal Black Cilindro 234

N Metal Black Cuadrado 234

N Metal Gold Cilindro 234

N Metal Gold Cuadrado 235

N Metal Rosa Cilindro 235

N Metal Rosa Cuadrado 235

N Metallic Niche Black Large 240

N Metallic Niche Black Small 240

N Metallic Niche Gold Large 240

N Metallic Niche Gold Small 240

Piedra natural 244

Almar 257

Anak 266

N Bada Beige 272

N Bada Gris 272

Brunei 244

Chloe 273

Dolomite 257

Firenze 273

Fósil 244

Ifach 248

Irta 249

Jumbo 244

Kalong 247

Kandy 256

Lanzarote 266

Leman 257

Loja 268

Maka 274

Menorca Beige 271

Menorca Gris 271

Nalon 256

Nerja Beige 268

Nerja Negro 268

Onega 257

Onix 273

Padar 248

N Picasso 256

Peyto 256

Rinca 266

Rock 247

Ronda Beige 268

Ronda Gris 268

Set Accesorios baño beige 272

Set Acc. Fossil, Jumbo, Brunei 244

Set Acc. Tabarca, Kalong, Rock 246

Sevan 260

Tabarca 246

N Tabarca Regular 246

Tahoe 260

Tenerife 266

Tokio Beige 270

Tokio Negro 270

Vera 272

Zeolit 275

Pedestal Ceylan 276

Pedestal Circular Beige 278

Pedestal Circular Negro 278

Pedestal Cuzco 254

Pedestal Durcal Beige 278

Pedestal Durcal Negro 278

N Pedestal Loop 282

Pedestal Menhir 255

Pedestal Totem Beige 280

Pedestal Totem Gris 280

Pedestal Totem Negro 280

Bañera Riverstone 284

Solid Surface 286

Alba Concrete 286

Alba White 286

Cora Concrete 287

Cora White 287

Rada Concrete 286

Rada White 286

Stella Concrete 286

Stella White 286

Promoción · Displays

Promotional tools · Displays
Merchandising · Présentoirs 290

Promoción expositores 292

NATURA ESSENCE

Eco-Tech

· Revestimiento SPC	10
SPC cladding / Revêtement SPC	
· Ecowood	28
· Flexys	58

10



Revestimiento SPC[®]

11

SPC cladding

Revêtement SPC

¿Qué es el revestimiento SPC?

What is SPC cladding?

Qu'est-ce que le revêtement SPC?



SPC es un nuevo material sintetizado a partir de mármol natural y polvo de resina de cloruro de polivinilo.

La superficie es tratada con una película de color de PVC más una capa transparente resistente al desgaste con protección UV.

SPC wall panel is a new material synthesized from natural marble and polyvinyl chloride resin powder.

The surface is treated with a coloured PVC film plus a transparent wear-resistant layer with UV protection.

SPC est un nouveau matériau synthétisé à partir de marbre naturel et de poudre de résine de chlorure de polyvinyle.

La surface est traitée avec un film PVC coloré et une couche transparente résistante à l'usure avec protection UV.



▪ Núcleo rígido SPC

SPC combina las cualidades excepcionales de la piedra y los polímeros, ofreciendo una resistencia y una flexibilidad extraordinarias.

▪ SPC rigid core

SPC combines the exceptional qualities of stone and polymers, offering an extraordinary strength and flexibility.

▪ SPC noyau rigide

SPC combine les qualités exceptionnelles de la pierre et les polymères, offrant une résistance et une flexibilité extraordinaires.

▪ Película decorativa

Ofrece texturas y patrones de alta definición que imitan perfectamente los materiales reales, haciéndolo adecuado para diversos estilos de hogar.

▪ Decorative film coating

It offers high definition textures and patterns that perfectly imitate real materials, making it suitable for various home styles.

▪ Film décoratif

Il offre des textures et des motifs haute définition qui reproduisent parfaitement les matériaux réels, ce qui lui permet de s'adapter à différents styles en matière de décoration intérieurs.

▪ Capa transparente de protección

El recubrimiento con que es tratada la superficie previene eficazmente tanto el desgaste como los daños causados por los rayos UV.

▪ Transparent protective layer

The surface treatment coating effectively prevents both wear and UV damage.

▪ Couche de protection transparente

Le traitement de surface prévient efficacement l'usure et les dommages causés par les UV.

Ventajas / Advantages / Avantages

La principal ventaja del SPC es su alta densidad, que le confiere una gran resistencia al impacto y a la deformación. Además, no resulta perjudicial para el ser humano.

Su amplia gama de acabados permite a los clientes elegir el diseño que más les convenga.

El recubrimiento transparente con que es tratado, aporta a la película decorativa una protección extra contra el desgaste, las manchas y la posible decoloración o agrietamiento causados por la incidencia de la radiación UV.

The main advantage of SPC is its high density, which makes it highly resistant to impact and deformation. In addition, it is not harmful to humans.

Its wide range of finishes allows customers to choose the design that suits them best.

The transparent coating with which it is treated gives the decorative film extra protection against wear and tear, stains and possible discolouration or cracking caused by UV radiation.

Le principal avantage du SPC est sa haute densité, qui lui confère une grande résistance aux chocs et à la déformation. De plus, il n'est pas nocif pour l'homme.

Sa large gamme de finitions permet aux clients de choisir le design qui correspond le mieux à leurs besoins.

Le traitement de surface transparent avec lequel il est traité confère au film décoratif une protection supplémentaire contre l'usage, les taches et les éventuelles décolorations ou fissures causées par les rayons UV.

SPC está pensado para espacios interiores, aunque se puede utilizar en estancias que se encuentren junto a una ventana donde pueda incidir la luz solar. / **SPC** is designed for indoor use, although it can be used in rooms next to a window where sunlight can shine in. / **SPC** est conçu pour une utilisation à l'intérieur, bien qu'il puisse être utilisé dans des pièces situées à côté d'une fenêtre où la lumière du soleil peut les atteindre.



↶ SPC Australian Black 120x280

SPC Lino Cream 120x280 / SPC Wood Nature 120x280 ↗

Revestimiento SPC | N


Cemento / Concrete / Béton



SPC Cement Beige

120x280 cm. $\frac{\nabla}{\Delta}$ 4,8 mm.

p. 20



SPC Cement Gris

120x280 cm. $\frac{\nabla}{\Delta}$ 4,8 mm.

p. 23 / 241

120x280 cm.

$\frac{\nabla}{\Delta}$ 4,8 mm. 27 kg./pc.


Textiles / Textiles / Textiles



SPC Lino Cream

120x280 cm. $\frac{\nabla}{\Delta}$ 4,8 mm.

p. 13



SPC Lino Silver

120x280 cm. $\frac{\nabla}{\Delta}$ 4,8 mm.


p. 17



SPC Lino White

120x280 cm. $\frac{\nabla}{\Delta}$ 4,8 mm.

p. 17



SPC Lino Beige

120x280 cm. $\frac{\nabla}{\Delta}$ 4,8 mm.

p. 16

Maderas / Wooden / Bois



SPC Wood Nature

120x280 cm. $\frac{\nabla}{\Delta}$ 4,8 mm.

p. 13



SPC Wood Red Walnut

120x280 cm. $\frac{\nabla}{\Delta}$ 4,8 mm.

p. 16



SPC Wood Silver

120x280 cm. $\frac{\nabla}{\Delta}$ 4,8 mm.

p. 17 / 20



SPC Wood Wengue

120x280 cm. $\frac{\nabla}{\Delta}$ 4,8 mm.

p. 20 / 23



SPC Wood Haya

120x280 cm. $\frac{\nabla}{\Delta}$ 4,8 mm.

Mármol / Marble / Marbre



SPC Artic Grey

120x280 cm. $\frac{\nabla}{\Delta}$ 4,8 mm.

p. 10 / 25 / 242



SPC Australian Black

120x280 cm. $\frac{\nabla}{\Delta}$ 4,8 mm.

p. 12 / 22 / 240



SPC Australian Grey

120x280 cm. $\frac{\nabla}{\Delta}$ 4,8 mm.

p. 27



SPC Calacatta A y B

120x280 cm. $\frac{\nabla}{\Delta}$ 4,8 mm.

p. 24 / 243



SPC Sandstone Cream

120x280 cm. $\frac{\nabla}{\Delta}$ 4,8 mm.

p. 23



SPC Travertino

120x280 cm. $\frac{\nabla}{\Delta}$ 4,8 mm.

p. 18

Características / Characteristics / Caractéristiques



Apto para paredes y techos
Suitable for wall and ceiling
Approprié pour les murs et les plafonds



Instalación sobre cualquier superficie
Installation on any surfaces
Peut être installé sur n'importe quelle surface



Sin obras
No Works
Aucun travail de construction n'est nécessaire



Libre de componentes tóxicos o alérgicos
Not toxic or allergic components
Sans composants toxiques ou allergènes



Impermeable
Waterproof
Étanchéité



Estabilidad en alta y baja temperatura
High/Low temperatura stability
Stabilité à haute et basse températures



Uso Interior
Interior use
Utilisation à intérieur



Ignífugo (Clase B1)
Fireproof (Class B1)
Résistant au feu (Classe B1)



Adecuado para estancias soleadas
Suitable for sunny rooms
Convient aux pièces ensoleillées



Libre de formaldehidos
Free of formaldehyde
Sans formaldéhyde



Montaje fácil y rápido
Easy and quick assembly
Rapide et facile à installer



Sin esfuerzo
Effortless
Sans effort



Sin mantenimiento
Without maintenance
Sans entretien



Acabado muy realista
Very realistic finish
Finition très réaliste

120x280 cm.





SPC Lino Beige 120x280 ↓
SPC Wood Red Walnut 120x280

SPC Lino Silver 120x280 / SPC Lino White 120x280 ↑
SPC Wood Silver 120x280 ↓



SPC CLADDING / REVÊTEMENT SPC / REVESTIMIENTO SPC





SPC CLADDING / REVÊTEMENT SPC / REVESTIMIENTO SPC

Revestimiento SPC

SPC Wood Silver 120x280 ↑
SPC Cement Beige 120x280 ↓






SPC CLADDING / REVÊTEMENT SPC / REVESTIMIENTO SPC



SPC Cement Gris 120x280 ↑
Lino Cream 120x280 / SPC Wood Wengue 120x280 ↙
SPC Sandstone Cream 120x280 ↘



SPC CLADDING / REVÊTEMENT SPC / REVESTIMIENTO SPC





Ecowood Blanco 21,4x280 / SPC Calacatta 120x280 ←
SPC Artic Grey 120x280 ↓



SPC CLADDING / REVÊTEMENT SPC / REVESTIMIENTO SPC

Información técnica

Technical information / Information technique

Manual de instalación / Installation manual / Manuel d'installation



1 Transportar los paneles entre 2 personas.

Transport the panels between 2 persons.


Transport des panneaux entre 2 personnes.



2 Comprobar la planimetría de la pared. La máxima tolerancia admitida es 3 mm. En caso de ser superior se debe rellenar con algún material de relleno. Comprobar también que la pared esté libre de humedades. Limpiar todo el polvo, grasa o cualquier otra sustancia que pueda comprometer la adherencia del adhesivo.

Check the flatness of the wall. The maximum tolerance allowed is 3 mm. If it is greater than this, it must be filled with some filler material. Also check that the wall is free of dampness. Clean all dust, grease or any other substance that may compromise the adhesion of the adhesive.

Vérifier la planéité du mur. La tolérance maximale autorisée est de 3 mm. Si elle est supérieure, elle doit être comblée à l'aide d'un matériau de remplissage. Vérifiez également que le mur est exempt d'humidité. Nettoyez tout la poussière, la graisse ou toute autre substance susceptible de compromettre l'adhérence. Il faut éviter les substances qui peuvent compromettre l'adhérence de l'adhésif.



3 Primero coloque el panel en la mesa de trabajo con el lado no impreso hacia arriba. Aplique el adhesivo teniendo en cuenta que el cordón no debe ser inferior a 3 mm. de espesor. Esto se puede controlar por el diámetro del orificio en el aplicador de cartucho. El adhesivo debe colocarse alrededor del perímetro del panel en los cuatro lados, aproximadamente a 2,5 cm. del borde. Luego aplique cordones verticales a lo largo del panel a una distancia de aproximadamente 20 cm.

First place the panel on the work surface with the unprinted side facing up. Apply the adhesive taking into account that the bead should not be less than 3 mm. thick. This can be checked by the diameter of the hole in the cartridge applicator. The adhesive should be placed around the perimeter of the panel on all four sides, approximately 2.5 cm. from the edge. Then apply vertical beads along the length of the panel at a distance of approximately 20 cm.

Placez d'abord le panneau sur la surface de travail, la face non imprimée vers le haut. Appliquez l'adhésif en tenant compte du fait que l'épaisseur du cordon ne doit pas être inférieure à 3 mm. Cette épaisseur peut être vérifiée par le diamètre du trou de l'applicateur de la cartouche. L'adhésif doit être appliqué sur le périmètre du panneau sur les quatre côtés, à environ 2,5 cm. du bord. Les perles verticales doivent être placées sur le panneau à une distance d'environ 20 cm.



4 Coloque el panel con el adhesivo contra la pared. El tiempo recomendado de espera varía según el adhesivo utilizado y la humedad dentro de la habitación. La alta humedad reduce el tiempo y la baja humedad lo aumenta.

Place the panel with the adhesive against the wall. The recommended waiting time varies depending on the adhesive used and the humidity inside the room. High humidity reduces the time and low humidity increases the time.

Placer le panneau avec l'adhésif contre le mur. Le temps d'attente recommandé varie en fonction de l'adhésif utilisé et de l'humidité à l'intérieur de la pièce. Un taux d'humidité élevé réduit le temps d'attente et un taux d'humidité faible l'augmente.



5 Se recomienda el uso de espaciadores de 3 mm. entre los paneles y entre los paneles y el suelo.

The use of 3 mm. spacers between the panels and between the panels and the floor is recommended.

Il est recommandé d'utiliser des entretoises de 3 mm. entre les panneaux et entre les panneaux et le sol.



6 Para cortar el panel debe utilizarse una sierra circular y una hoja recomendada para cortar aluminio. El corte debe hacerse con el lado impreso hacia arriba. Antes de cortar, fijar la guía de corte con la ayuda de unas pinzas de presión. Se recomienda el uso de una escuadra para que el corte sea recto. Una vez cortado el panel, lijar con suavidad el borde con una lija de grano 120.

A circular saw and a blade recommended for cutting aluminium should be used to cut the panel. The cut should be made with the printed side facing upwards. Before cutting, fix the cutting guide with the help of a pair of clamps. The use of a square is recommended to ensure a straight cut. Once the panel is cut, gently sand the edge with 120 grit sandpaper.

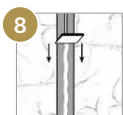
Une scie circulaire et une lame recommandée pour la découpe de l'aluminium doivent être utilisées pour découper le panneau. La découpe doit être effectuée avec la face imprimée vers le haut. Avant la découpe, fixer le guide de découpe à l'aide d'une paire de pinces. L'utilisation d'une équerre est recommandée pour garantir une coupe droite. Une fois le panneau coupé, poncez doucement le bord avec du papier de verre de grain 120.



7 Una vez que se hayan instalado todos los paneles, poner cinta adhesiva a cada lado de las juntas antes de rellenar con el sellador.

Once all panels have been installed, tape each side of the joints before filling with sealant.

Une fois que tous les panneaux ont été installés, appliquez du ruban adhésif de chaque côté des joints avant de les remplir de produit d'étanchéité.



8 Limpiar el exceso de sellador con una espátula de plástico húmeda. Esta limpieza no debe retrasarse, ya que, cuanto más seco esté el sellador, más difícil será eliminarlo.

Wipe off excess sealant with a damp plastic spatula. This cleaning should not be delayed, as the drier the sealant is, the more difficult it is to remove.

Essuyez l'excédent de mastic à l'aide d'une spatule en plastique humide. Ce nettoyage ne doit pas être retardé, car plus le mastic est sec, plus il est difficile à enlever.



SPC Australian Grey 120x280 ↑

Herramientas / Tools / Outils

- **Sierra circular con guía de corte.**
La guía de corte deberá tener la longitud necesaria para cubrir el panel.
- **Adhesivo neutro.**
- **Sellador para rellenar juntas.**
- **Pistola para aplicar silicona.**
- **Espátula de plástico.**
Para retirar el exceso de silicona.
- **Taladro eléctrico.**
Solo si necesitamos hacer agujeros para la colocación de algún objeto. Se recomienda una broca de acero de corte rápido.
- **Cinta adhesiva de papel.**
- **Lija de grano 120.**
- **Circular saw with cutting guide.**
The cutting guide should be long enough to cover the panel.
- **Neutral adhesive.**
- **Sealant to fill joints.**
- **Gun to apply silicone.**
- **Plastic spatula.**
To remove excess silicone.
- **Electric drill.**
Only if we need to make holes for the placement of some object. We recommend a quick-cutting steel drill.
- **Paper tape.**
- **120 grain sandpaper.**
- **Scie circulaire avec guide de coupe.**
Le guide de coupe doit être suffisamment long pour couvrir le panneau.
- **Pistolet pour appliquer le silicone.**
- **Spatule en plastique.**
Pour enlever l'excès de silicone.
- **Perceuse électrique.**
Uniquement s'il est nécessaire de faire des trous pour placer un objet. Nous recommandons une perceuse en acier à coupe rapide.
- **Ruban adhésif en papier.**
- **Papier de verre à grain 120.**

Limpieza y mantenimiento / Cleaning and maintenance / Nettoyage et entretien

SPC no se dilata ni se deforma, y no requiere mantenimiento posterior. Lleva un tratamiento superficial para facilitar su limpieza. Usar un paño suave humedecido con agua. Frotar suavemente y secar con un paño completamente seco.

SPC does not expand or deform and requires no subsequent maintenance. It has a surface treatment for easy cleaning. Use a soft cloth dampened with water. Rub gently and dry with a completely dry cloth.

SPC ne se dilate pas, ne se déforme pas et ne nécessite aucun entretien ultérieur. Il est traité en surface pour faciliter le nettoyage. Utiliser un chiffon doux imbibé d'eau. Frottez doucement et séchez avec un chiffon parfaitement sec.

28



Ecowood

29

ECOWOOD

- Ecowood WPC 32
- Ecowood Alis 42
- Ecowood Acústico 48

ECOWOOD: Innovación y Sostenibilidad en Revestimientos para la Construcción

ECOWOOD: Innovation and sustainability in building cladding

ECOWOOD: Innovation et soutenabilité dans les revêtements pour le secteur de la construction

ECOWOOD es una gama de revestimientos de alto rendimiento que incluye tres subproductos especializados: ECOWOOD WPC, ECOWOOD ALIS y ECOWOOD ACÚSTICO. Cada uno de estos productos combina las ventajas de la madera con la tecnología más avanzada, ofreciendo soluciones prácticas y estéticamente atractivas tanto para interiores como para exteriores. Con un fuerte enfoque en la sostenibilidad, estos revestimientos son ideales para aquellos que buscan materiales de alta calidad, fáciles de instalar y respetuosos con el medio ambiente.

Los tres productos de la línea ECOWOOD comparten características que los hacen destacar en el mercado de la construcción:

▪ Instalación rápida y sin complicaciones

Todos los productos de ECOWOOD están diseñados para ser fácilmente aplicados en paredes y techos sin necesidad de procedimientos de construcción complejos. Esta facilidad reduce considerablemente los tiempos de instalación y mejora la eficiencia en proyectos de renovación o construcción.

▪ Versatilidad

La gama ofrece soluciones para una amplia variedad de aplicaciones, desde interiores hasta exteriores, y se adapta a proyectos de diferentes envergaduras, como viviendas, oficinas, centros comerciales, etc.

▪ Compromiso ecológico

Los productos ECOWOOD están fabricados con un enfoque ecológico, utilizando recursos naturales de manera responsable y reduciendo el impacto ambiental.

▪ Durabilidad y resistencia con un bajo mantenimiento

Cada uno de los productos de ECOWOOD está diseñado para resistir a las exigencias del día a día, ofreciendo una larga vida útil con un mantenimiento mínimo.

ECOWOOD is a high-performance cladding range that includes three specialized sub-products: ECOWOOD WPC, ECOWOOD ALIS, and ECOWOOD ACÚSTICO. Each of these products combines the advantages of wood with the latest technology, offering practical and aesthetically pleasing solutions for both interiors and exteriors. With a strong focus on sustainability, these cladding materials are ideal for those seeking high-quality, easy-to-install, and environmentally friendly materials.

The three products in the ECOWOOD range share characteristics that make them stand out in the construction market:

▪ Quick and hassle-free installation:

All ECOWOOD products are designed to be easily applied to walls and ceilings without the need for complex construction procedures. This ease of installation significantly reduces installation times and improves efficiency in renovation or construction projects.

▪ Versatility

The range offers solutions for a wide variety of applications, from interiors to exteriors, and adapts to projects of different scales, such as homes, offices, shopping centres, etc.

▪ Eco-friendly commitment

ECOWOOD products are manufactured with an ecological focus, responsibly using natural resources and reducing environmental impact.

▪ Durability and low-maintenance resistance

Each ECOWOOD product is designed to withstand the demands of daily use, offering a long service life with minimal maintenance.

ECOWOOD est une gamme de revêtements de haute performance qui comprend trois sous-produits spécialisés : ECOWOOD WPC, ECOWOOD ALIS et ECOWOOD ACÚSTICO. Chacun de ces produits associe les avantages du bois à une technologie de pointe, offrant des solutions pratiques et esthétiques pour les intérieurs et les extérieurs. En mettant l'accent sur le développement soutenable, ces revêtements sont idéaux pour ceux qui recherchent des matériaux de haute qualité, faciles à installer et respectueux de l'environnement.

Les trois produits de la gamme ECOWOOD présentent des caractéristiques communes qui les distinguent sur le marché de la construction :

▪ Installation rapide et sans complications :

Tous les produits ECOWOOD sont conçus pour être appliqués facilement sur les murs et les plafonds sans avoir recours à des procédures de construction complexes. Cette facilité d'installation réduit considérablement les temps d'installation et améliore l'efficacité des projets de rénovation ou de construction.

▪ Polyvalence

La gamme offre des solutions pour une grande variété d'applications, tant en intérieurs qu'en extérieurs, et se prête à des projets de différentes tailles, tels que des maisons, des bureaux, des centres commerciaux, etc.

▪ Engagement écologique

Les produits ECOWOOD sont fabriqués selon une approche écologique, en utilisant les ressources naturelles de manière responsable et en réduisant l'impact sur l'environnement.

▪ Durabilité et résistance avec peu d'entretien

Chaque produit ECOWOOD est conçu pour résister aux exigences de la vie quotidienne, offrant une longue durée de vie avec un minimum d'entretien.

Ecowood WPC

(Wood Polymer Composite)

▪ Composición

Este material técnico se obtiene mediante la mezcla de fibras naturales de madera con polímeros y pigmentos estabilizadores mediante un proceso de coextrusión. El resultado es un compuesto de alta resistencia, durabilidad y estabilidad superior a la madera tradicional.

▪ Uso

Su resistencia a los cambios climáticos, la humedad, los rayos UVA y las plagas lo hacen perfecto para espacios exteriores como terrazas, jardines, pérgolas y fachadas, aunque también es apto para interiores.

▪ Ventajas

Alta durabilidad, resistencia a plagas y hongos, menor absorción de humedad, y fácil mantenimiento sin necesidad de productos adicionales como barnices o aceites. Además, es completamente reciclable, lo que refuerza su carácter ecológico.

▪ Composition

This technical material is obtained by mixing natural wood fibres with polymers and stabilizing pigments through a co-extrusion process. The result is a composite with high resistance, durability, and stability superior to traditional wood.

▪ Use

Its resistance to weather changes, humidity, UV rays, and pests makes it perfect for outdoor spaces like terraces, gardens, pergolas, and facades, although it is also suitable for interiors.

▪ Advantages

High durability, resistance to pests and fungi, low moisture absorption, and easy maintenance without additional products like varnishes or oils. It is also fully recyclable, reinforcing its ecological character.

▪ Composition

Ce produit technique est obtenu en mélangeant des fibres de bois naturelles avec des polymères et des pigments stabilisants par un processus de co-extrusion. Le résultat est un composite de haute résistance, durabilité et stabilité supérieure au bois traditionnel.

▪ Emploi

Sa résistance aux changements climatiques, à l'humidité, aux rayons UV et aux parasites le rend idéal pour les espaces extérieurs tels que les terrasses, les jardins, les pergolas et les façades, mais aussi pour les intérieurs.

▪ Avantages

Grande durabilité, résistance aux parasites et aux champignons, moindre absorption de l'humidité et facilité d'entretien sans avoir recours à des produits supplémentaires tels que des vernis ou des huiles. De plus, il est entièrement recyclable, ce qui renforce son caractère écologique.

Ecowood Alis

▪ Composición

Revestimiento decorativo de alta calidad con un acabado acanalado, ideal para aquellos que buscan una estética más uniforme y moderna.

▪ Uso

Perfecto para interiores en zonas como oficinas, salones, habitaciones o incluso en espacios comerciales que requieran una estética limpia y sofisticada. Se puede aplicar tanto en paredes como en techos.

▪ Ventajas

La simplicidad de su diseño permite su fácil integración en diversos estilos decorativos. Además, ofrece una excelente resistencia y durabilidad, combinando estética y funcionalidad.

▪ Composition

High-quality decorative cladding with a grooved finish, ideal for those seeking a more uniform and modern aesthetic.

▪ Use

Perfect for interiors in areas such as offices, living rooms, bedrooms, or even commercial spaces requiring a clean and sophisticated aesthetic. It can be applied to both walls and ceilings.

▪ Advantages

Its simple design allows for easy integration into various decorative styles. It also offers excellent resistance and durability, combining aesthetics and functionality.

▪ Composition

Revêtement décoratif de haute qualité avec une finition cannelée, idéal pour ceux qui recherchent une esthétique plus uniforme et moderne.

▪ Emploi

Parfait pour les intérieurs tels que les bureaux, les salons, les chambres à coucher ou même les espaces commerciaux qui requièrent une esthétique propre et sophistiquée. Il peut être appliqué aussi bien sur les murs que sur les plafonds.

▪ Avantages

La simplicité de son design permet de l'intégrer facilement dans différents styles de décoration. En outre, il offre une excellente résistance et durabilité, alliant esthétique et fonctionnalité.

Ecowood Acústico

▪ Composición

Este revestimiento está diseñado para optimizar el aislamiento acústico, mientras se mantiene un diseño refinado y elegante. Ideal para aquellos espacios que requieren un control eficaz del sonido sin renunciar al estilo.

▪ Uso

Recomendado para oficinas, auditorios, salas de conciertos, estudios de grabación y cualquier espacio donde la calidad acústica sea una prioridad.

▪ Ventajas

Además de sus propiedades acústicas, el diseño y acabados de ECOWOOD ACÚSTICO aportan confort visual y térmico, creando ambientes agradables y funcionales.

▪ Composition

This cladding is designed to optimize acoustic insulation while maintaining a refined and elegant design. Ideal for spaces requiring effective sound control without sacrificing style.

▪ Use

Recommended for offices, auditoriums, concert halls, recording studios, and any space where sound quality is a priority.

▪ Advantages

In addition to its acoustic properties, the design and finishes of ECOWOOD ACÚSTICO provide visual and thermal comfort, creating pleasant and functional environments.

▪ Composition

Ce revêtement est conçu pour optimiser l'isolation acoustique, tout en conservant un design raffiné et élégant. Il est idéal pour les espaces qui requièrent un contrôle acoustique efficace sans renoncer au style.

▪ Emploi


Recommandé pour les bureaux, les auditoriums, les salles de concert, les studios d'enregistrement et tout espace où la qualité acoustique constitue une priorité.


▪ Avantages


En plus de ses propriétés acoustiques, le design et les finitions de l'ECOWOOD ACÚSTICO apportent un confort visuel et thermique, créant ainsi des environnements agréables et fonctionnels.


Ecowood WPC





Ecowood WPC Blanco
21,4x280 cm. $\frac{\nabla}{\Delta}$ 14 mm.
 p. 38 / 52 / 54

Ecowood WPC Negro
21,4x280 cm. $\frac{\nabla}{\Delta}$ 14 mm.
 p. 35 / 54

Ecowood WPC Haya
21,4x280 cm. $\frac{\nabla}{\Delta}$ 14 mm.
 p. 41 / 50

Ecowood WPC Natural
21,4x280 cm. $\frac{\nabla}{\Delta}$ 14 mm.
 p. 34 / 40 / 55

Ecowood WPC Walnut
21,4x280 cm. $\frac{\nabla}{\Delta}$ 14 mm.
 p. 33 / 39

Ecowood WPC Coconut
21,4x280 cm. $\frac{\nabla}{\Delta}$ 14 mm.
 p. 36

Corner / Corner Piece / Pièce d'Angle



Corner Blanco
3,5x280x3,5 cm.

Corner Negro
3,5x280x3,5 cm.

Corner Haya
3,5x280x3,5 cm.

Corner Natural
3,5x280x3,5 cm.

Corner Walnut
3,5x280x3,5 cm.

Corner Coconut
3,5x280x3,5 cm.

Pieza T / T Piece / Pièce en T



Pieza T Blanco
4,5x280x1,85 cm.

Pieza T Negro
4,5x280x1,85 cm.

Pieza T Haya
4,5x280x1,85 cm.

Pieza T Natural
4,5x280x1,85 cm.

Pieza T Walnut
4,5x280x1,85 cm.

Pieza T Coconut
4,5x280x1,85 cm.



MODELO MODEL MODÈLE	TAMAÑO SIZE TAILLE	PIEZAS/CAJA PIECES/BOX PIÈCES/BOITE	M2/CAJA SQM/BOX MÈTRES/BOITE	KG/CAJA KG/BOX KG/BOITE
Ecowood WPC	21,4x280x1,4	10	5,3	33
Corner	3,5x280x3,5	30	-	27
Pieza T	4,5x280x1,85	40	-	21,4

Características / Characteristics / Caractéristiques



Instalación sobre cualquier superficie
Installation on any surfaces
Peut être installé sur n'importe quelle surface



Apto para paredes y techos
Suitable for wall and ceiling
Approprié pour les murs et les plafonds



Sin obras
No Works
Aucun travail de construction n'est nécessaire



Libre de componentes tóxicos o alérgicos
Not toxic or allergic components
Sans composants toxiques ou allergènes



Ignífugo
Fireproof
Résistant au feu



Estabilidad en alta y baja temperatura
High/Low temperatura stability
Stabilité à haute et basse températures



Adecuado para estancias soleadas
Suitable for sunny rooms
Convient aux pièces ensoleillées



Libre de formaldehidos
Free of formaldehyde
Sans formaldéhyde



Impermeable
Waterproof
Étanchéité



Montaje fácil y rápido
Easy and quick assembly
Rapide et facile à installer



Sin esfuerzo
Effortless
Sans effort



Sin mantenimiento
Without maintenance
Sans entretien



Acabado muy realista
Very realistic finish
Finition très réaliste




No genera electricidad estática
Does not generate static electricity
Ne génère pas d'électricité statique



Resistente a las plagas
Resistance to pests
Résistant aux parasites

21,4x280x1,4 cm.



ECOWOOD WPC

Estructura / Structure / Structure

Acanalado / Corrugated / Ondulé



Ecowood WPC Natural 21,4x280 ↑

Ecowood WPC Negro 21,4x280 →


















Ecowood Alis - Alistonados




Ecowood Alis-1
 24,97x280 cm. ∇ 20 mm.
 p. 45 / 47



Ecowood Alis-2
 24,97x280 cm. ∇ 20 mm.
 p. 43 / 47



Ecowood Alis-3
 24,97x280 cm. ∇ 20 mm.
 p. 44 / 46

24,97x280x2 cm.



Corner derecho / Right corner / Angle droit



Corner derecho Alis-1
 4,66x280x2 cm.



Corner derecho Alis-2
 4,66x280x2 cm.



Corner derecho Alis-3
 4,66x280x2 cm.

Corner izquierdo / Left corner / Angle gauche



Corner izquierdo Alis-1
 2,86x280x2 cm.



Corner izquierdo Alis-2
 2,86x280x2 cm.



Corner izquierdo Alis-3
 2,86x280x2 cm.

Top / Top / Top



Top Alis-1
 2x280x2 cm.



Top Alis-2
 2x280x2 cm.


















Top Alis-3
 2x280x2 cm.

Estructura / Structure / Structure

Acanalado / Corrugated / Ondulé

Características / Characteristics / Caractéristiques

-  **Instalación sobre cualquier superficie**
Installation on any surfaces
Peut être installé sur n'importe quelle surface
-  **Apto para paredes y techos**
Suitable for wall and ceiling
Approprié pour les murs et les plafonds
-  **Sin obras**
No Works
Aucun travail de construction n'est nécessaire
-  **Impermeable**
Waterproof
Étanchéité
-  **Ignífugo (Clase B1)**
Fireproof (Class B1)
Résistant au feu (Classe B1)
-  **Estabilidad en alta y baja temperatura**
High/Low temperatura stability
Stabilité à haute et basse températures
-  **Adecuado para estancias soleadas**
Suitable for sunny rooms
Convient aux pièces ensoleillées
-  **Libre de formaldehidos**
Free of formaldehyde
Sans formaldéhyde
-  **Libre de componentes tóxicos o alérgicos**
Not toxic or allergic compenents
Sans composants toxiques ou allergènes
-  **Montaje fácil y rápido**
Easy and quick assembly
Rapide et facile à installer
-  **Sin esfuerzo**
Effortless
Sans effort
-  **Sin mantenimiento**
Without maintenance
Sans entretien
-  **Acabado muy realista**
Very realistic finish
Finition très réaliste
-  **No genera electricidad estática**
Does not generate static electricity
Ne génère pas d'électricité statique
-  **Resistente a las plagas**
Resistance to pests
Résistant aux parasites



ECOWOOD ALIS

Ecowood Alis-2 · 24,97x280 ↑



MODELO MODEL MODÈLE	TAMAÑO SIZE TAILLE	PIEZAS/CAJA PIECES/BOX PIÈCES/BOITE	M2/CAJA SQM/BOX MÈTRES/BOITE	KG/CAJA KG/BOX KG/BOITE
Ecowood Alis	24,97x280x2	8	5,6	29
Corner derecho	4,66x280x2	33	-	27,60
Corner izquierdo	2,86x280x2	42	00	26
Top	2x280x2	60	00	36,90







Ecowood Alis-3 · 24,97x280 ↓

Ecowood Alis-2 · 24,97x280 ↑


Ecowood Alis-1 · 24,97x280 ↓





ECOWOOD ALIS


Ecowood Acústico

Características / Characteristics / Caractéristiques



Ecowood Acoustic-1
60,5x280 cm. $\frac{\nabla}{\Delta}$ 18 mm.  p. 49



Ecowood Acoustic-2
60,5x280 cm. $\frac{\nabla}{\Delta}$ 18 mm.  p. 49

-  **Instalación sobre cualquier superficie**
Installation on any surfaces
Peut être installé sur n'importe quelle surface
-  **Apto para paredes y techos**
Suitable for wall and ceiling
Approprié pour les murs et les plafonds
-  **Sin obras**
No Works
Aucun travail de construction n'est nécessaire
-  **Libre de componentes tóxicos o alérgicos**
Not toxic or allergic components
Sans composants toxiques ou allergènes
-  **Estabilidad en alta y baja temperatura**
High/Low temperatura stability
Stabilité à haute et basse températures
-  **Adecuado para estancias soleadas**
Suitable for sunny rooms
Convient aux pièces ensoleillées
-  **Libre de formaldehidos**
Free of formaldehyde
Sans formaldéhyde
-  **Aísla acústicamente**
Acoustically isolating
Isolation acoustique
-  **Montaje fácil y rápido**
Easy and quick assembly
Rapide et facile à installer
-  **Sin esfuerzo**
Effortless
Sans effort
-  **Sin mantenimiento**
Without maintenance
Sans entretien
-  **Acabado muy realista**
Very realistic finish
Finition très réaliste
-  **No genera electricidad estática**
Does not generate static electricity
Ne génère pas d'électricité statique
-  **Resistente a las plagas**
Resistance to pests
Résistant aux parasites

60,5x280x1,8 cm.




Estructura / Structure / Structure

Acanalado / Corrugated / Ondulé



MODELO MODEL MODÈLE	TAMAÑO SIZE TAILLE	PIEZAS/CAJA PIECES/BOX PIÈCES/BOITE	M2/CAJA SQM/BOX MÈTRES/BOITE	KG/CAJA KG/BOX KG/BOITE
Ecowood Acústico	60,5x280x1,8	2	3,38	24



Complementos de iluminación

Lighting complements
Accessoires d'éclairage



Ecowood WPC + LED

Ecowood Alis + LED

Trip ofrece la posibilidad de realzar los paneles **Ecowood WPC** y **Ecowood Alis** mediante sistemas de iluminación LED, que se integran dentro de las canaletas.

Estas luces LED se presentan en dos opciones:

- Tiras de 280 cms (misma longitud que el panel)
- Rollos de 50 metros

Disponibles en Luz Ice, Warm y Multicolor, en ambas opciones.
Disponible también RGB Control Board.

Trip offers the possibility of highlighting the **Ecowood WPC** and **Ecowood Alis** panels using an LED lighting system, which is integrated into the gutters.

These LED lights come in two options:

- 280 cm strips (same length as the panel)
- 50 meter rolls


Available in Ice Light, Warm and Multicolor, in both options.
RGB Control Board also available.

Trip offre la possibilité de mettre en valeur les panneaux **Ecowood WPC** et **Ecowood Alis** au moyen de systèmes d'éclairage LED, qui sont intégrés dans les goulottes.

Ces lumières LED sont disponibles en deux options :

- Bandes de 280 cm (de la même longueur que le panneau)
- Rouleaux de 50 mètres

Disponibles en illumination Ice, Warm et Multicolor, dans les deux options. Également disponible en panneau de control RGB.



Kit accesorios LED / LED accessories kit / Kit d'accessoires LED



Tira LED 280 cm
Led strip 280 cm.
Bande LED 280 cm.



Rollo LED 50 m
LED roll 50 m.
Rouleau de LED 50 m.



Transformador eléctrico 1 Interior
Electrical transformer 1
Indoor / Transformateur électrique 1 Intérieur



Transformador eléctrico 2 Exterior
Electrical transformer 2
Outdoor / Transformateur électrique 2 Extérieur



Panel de Control RGB
RGB Control Board
Panneau de control RGB

Cada transformador puede dar servicio a 5 tiras LED / Each transformer can serve up to 5 LED strips / Chaque transformateur peut alimenter jusqu'à 5 bandes LED – Luces disponibles en color Ice, Warm y Multicolor / Lights available in Ice, Warm and Multicolor / Illumination disponible en Ice, Warm et Multicolor





ECOWOOD WPC + LED / ECOWOOD PS + LED

Ecwood WPC Blanco 21,4x280 + Tiras LED ↑

Ecowood WPC + LED
Ecowood Alis + LED

Ecowood WPC Negro 21,4x280 + Tiras LED ↑
Ecowood WPC Blanco 21,4x280 + Tiras LED ↓





ECOWOOD WPC + LED / ECOWOOD PS + LED

Información técnica

Technical information / Information technique

Ecowood WPC

Sistema de unión tipo click / Click joint system / Système d'articulation à dé clic



Unión tipo click (Macho)

Click type union (Male)
Assemblage par encliquetage (Mâle)



Unión tipo click (Hembra)

Click type union (Female)
Assemblage par encliquetage (Femelle)



Unión de ambas piezas

Union of both pieces
Union des deux pièces



Piezas unidas

Joined Pieces
Pièces jointes

Instalación / Installation / Installation



Paso 1 / Step 1 / Étape 1

Cortar el panel a la longitud apropiada y aplicar espuma de poliestireno en la parte posterior.
Cut the panel to the appropriate length and apply styrofoam to the back.

Couper le panneau à la longueur appropriée et appliquer de la mousse de polystyrène à l'arrière du panneau.



Paso 2 / Step 2 / Étape 2

Pegar el panel a la pared y fijar con clavos.

Glue the panel to the wall and fix with nails.

Coller le panneau au mur et le fixer avec des clous.



Paso 3 / Step 3 / Étape 3

Fijar el panel a la pared a su vez con clips.

Fix the panel to the wall in turn with clips.

Fixer le panneau au mur à son tour à l'aide de clips.



Paso 4 / Step 4 / Étape 4

Pegar la pieza corner en el panel y en la pared. Fin de la instalación.

Paste the corner piece on the panel and on the wall. End of installation.

Coller la pièce d'angle au panneau et au mur. Fin de l'installation.

Herramientas / Tools / Outils



Limpieza y mantenimiento / Cleaning and maintenance / Nettoyage et entretien

Usar un paño suave humedecido con agua y jabón, o con alcohol. Frotar suavemente de acuerdo a la posición colocada para obtener una buena limpieza y evitar rayas.

Para el secado, utilizar otro paño completamente seco, con lo cual se obtendrá un buen resalte del brillo. En caso de realizar limpieza con la aspiradora para quitar el polvo, asegurarse de utilizar la boquilla correcta a tal fin.

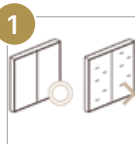
Use a soft cloth moistened with soap and water, or alcohol. Rub gently according to the position placed to obtain a good clean and avoid streaks.

To dry, use another completely dry cloth, which will obtain a good shine highlight. If cleaning with a vacuum cleaner to remove dust, make sure to use the correct nozzle for this purpose.

Utiliser un chiffon doux imbibé d'eau et de savon ou d'alcool. Frotter doucement en respectant bien le sens d'utilisation pour obtenir un bon nettoyage et éviter les rayures.

Pour le séchage, utiliser un autre chiffon parfaitement sec, qui fera ressortir leur vivacité. En cas de nettoyage à l'aspirateur pour enlever la poussière, veiller à utiliser l'embouchoire approprié.

Ecowood Alis · Instalación / Installation / Installation



En el caso de haber papel pintado sobre la pared, retirarlo antes de empezar con la instalación de los paneles.

If there is wallpaper on the wall, remove it before starting the installation of the panels.

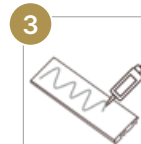
S'il y a du papier peint sur le mur, il faut l'enlever avant de commencer la pose des panneaux.



Utilizar una sierra circular para realizar los cortes en los paneles.

Use a circular saw to make the cuts in the panels.

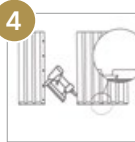
Utiliser une scie circulaire pour effectuer les coupes sur les panneaux.



Aplicar el adhesivo en la parte posterior del panel mural.

Apply adhesive to the back of the wall panel.

Appliquer la colle au dos du panneau mural.



Si se han utilizado clavos a lo largo de la lengüeta para fijar el panel, aplicar adhesivo en ellos para ocultar las marcas.

If nails have been used along the tongue to fix the panel, apply adhesive to them to hide the marks.


Si des clous ont été utilisés le long de la languette pour fixer le panneau, appliquer de l'adhésif sur ces clous pour masquer les marques.



Para hacer una esquina, combinar las dos ranuras.

To make a corner, combine the two grooves.

Pour former un coin, combiner les deux rainures.



Para conseguir un acabado más elegante, utilizar los corners y el top.

For a more elegant finish, use the corners and the top.

Pour une plus belle finition, utiliser les "corner".

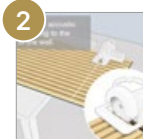
Ecowood Acústico · Instalación / Installation / Installation



Medir la altura de la pared.

Measure the height of the wall.

Mesurer la hauteur du mur.



Cortar el panel según la altura de la pared.

Cut the panel according to the height of the wall.


Couper le panneau en fonction de la hauteur du mur.



Dejar un espacio entre clavos de 60 cm., y 10 cm. en ambos extremos.

Leave a nail spacing of 60 cm. and a distance of 10 cm. at both ends.

Espacer les clous tous les 60 cm. en laissant une distance de 10 cm. aux deux extrémités.



Instalar uno a uno. Medir la anchura restante.

Install one at a time. Measure the remaining width.

Installer un a la fois. Mesurer la largeur restante.



Cortar el panel en la anchura restante.

Cut the panel into the remaining width.


Couper le panneau à la largeur restante.



Instalar el resto de paneles hasta el final.

Install the rest of the wall panels to the end.


Installer les panneaux restants jusqu'à la fin.



Cuando se trate de una esquina exterior, colocar el panel desde la esquina hacia ambos lados, empezando por el lado del listón del panel.

When dealing with external corners, lay panel from the corner to both sides, starting from the panel strip side.

Dans le cas d'un angle extérieur, poser le panneau du coin vers les deux côtés, en commençant par le côté des lamelles du panneau.



Completar la instalación.

Complete the installation.

Compléter l'installation.

58



Flexys

59

FLEXYS

¿Qué son los Flexys-Ecostone?

What are Flexys-Ecostone?

Que sont les Flexys-Ecostone?

Los Flexys son un innovador producto pensado para el revestimiento de superficies, creado mediante la extracción de materia prima de piedras naturales (pizarra, arenisca, mármol), extraídas de la cantera en capas muy delgadas de piedra. Esta fina capa está unida a un soporte de fibra de vidrio bajo presión y calor controlados, lo que produce una lámina de piedra fuerte pero flexible.

Se puede aplicar sobre casi cualquier sustrato sólido, incluidos cerámica, madera, metal, madera contrachapada, fibra de vidrio, tableros, baldosas, paredes, superficies pintadas, MDF y revestimientos de puertas. Ha sido probado y desarrollado como un revestimiento de piedra embellecedor para su uso en muchos ambientes diferentes, tanto en interiores como en exteriores. Ha demostrado ser un excelente material cuando se desea un acabado y textura de piedra real.

Está disponible en 61x122 y 125x250 cm.

Una de sus principales características es la flexibilidad. Su radio de curvatura es de aproximadamente 5 cm, dependiendo del color o tipo de piedra. Con la ayuda del calor se pueden conseguir radios más pequeños. Se puede doblar hacia adentro o hacia afuera para adaptarse a una apariencia o arquitectura determinada. Se utiliza hilo de fibra de vidrio en la composición, lo que le confiere resistencia y flexibilidad superiores.

Dado que es un producto natural, las variaciones de color y textura no son defectos dentro del material, sino que son inherentes a él y parte de la belleza natural de los materiales extraídos.

La superficie de piedra, como la mayoría de los elementos de piedra, actúa como un inhibidor de los rayos UV y es resistente a las condiciones intensas de sol durante años. Cuando se adhiere a un sustrato, soportará la contracción térmica o la expansión de la mayoría de los materiales de construcción estándar.

Este revestimiento de piedra natural soporta ambas cosas: altas temperaturas y congelación sin agrietarse.

Flexys are an innovative product designed for surface coating, created by extracting the raw material of natural stones (slate, sandstone, marble), extracted from the quarry in very thin layers of stone. This thin layer is bonded to a fiberglass backing under controlled pressure and heat, producing a strong but flexible sheet of stone.

It can be applied to almost any solid substrate including ceramic, wood, metal, plywood, fiberglass, board, tile, walls, painted surfaces, MDF and door coverings. It has been tested and developed as a beautifying stone cladding for use in many different environments, both indoors and outdoors. It has proven to be an excellent material when a real stone finish and texture is desired.

It is available in 61x122 and 125x250 cm.

One of its main characteristics is flexibility. Its radius of curvature is approximately 5 cm, depending on the color or type of stone. With the help of heat, smaller radii can be achieved. It can be folded in or out to fit a given look or architecture. Fiberglass yarn is used in the composition, which gives it superior strength and flexibility.

Since it is a natural product, variations in color and texture are not defects within the material, but are inherent to it and part of the natural beauty of the extracted materials.

The stone surface, like most stone elements, acts as a UV inhibitor and is resistant to intense sun conditions for years. When bonded to a substrate, it will withstand thermal contraction or expansion of most standard building materials.

This natural stone cladding withstands both, high temperatures and freezing without cracking.

Les Flexys sont un produit innovant conçu pour le revêtement de surfaces, créé par l'extraction de la matière première de la pierre naturelle (ardoise, grès, marbre), extraite en très fines couches de pierre. Cette fine couche est collée à un support en fibre de verre sous une pression et une chaleur contrôlées, produisant une feuille de pierre résistante mais flexible.

Elle peut être appliquée sur presque tous les supports solides, y compris la céramique, le bois, le métal, le contreplaqué, la fibre de verre, les tableaux, les carreaux, les murs, les surfaces peintes, le MDF et les revêtements des portes. Il a été testé et développé en tant que revêtement de pierre d'embellissement pour une utilisation dans de nombreux environnements différents, tant à l'intérieur qu'à l'extérieur. Il s'est avéré être un excellent matériau lorsqu'une finition et une texture de pierre véritable sont souhaitées.

Il est disponible en 61x122 et 125x250 cm.

L'une de ses principales caractéristiques est sa flexibilité. Son rayon de courbure est d'environ 5 cm, en fonction de la couleur ou du type de pierre. Avec l'aide de la chaleur, il est possible d'obtenir des rayons plus petits. Il peut être courbé vers l'intérieur ou vers l'extérieur pour s'adapter à un aspect ou à une architecture particulière. Dans la composition, on utilise des fils de fibre de verre, ce qui lui confère une résistance et une flexibilité supérieures.

Comme il s'agit d'un produit naturel, les variations de couleur et de texture ne sont pas des défauts du matériau, mais sont inhérentes à celui-ci et font partie de la beauté naturelle des matériaux extraits.

La surface de la pierre, comme la plupart des éléments en pierre, agit comme un inhibiteur d'UV et résiste à des conditions solaires intenses pendant des années. Lorsqu'elle est collée à un support, elle résiste à la contraction ou à la dilatation thermique de la plupart des matériaux de construction standard.

Ce revêtement en pierre naturelle peut résister aux températures élevées et au gel sans se fissurer.



Flexys

Flexys-Ecostone



Flexy 1 · 61x122 / 125x250 cm.
∇ 1,25 / 1,75 mm. 📷 p. 61



Flexy 2 · 61x122 / 125x250 cm.
∇ 1,25 / 1,75 mm.



Flexy 3 · 61x122 / 125x250 cm.
∇ 1,25 / 1,75 mm.



Flexy 4 · 61x122 / 125x250 cm.
∇ 1,25 / 1,75 mm.



Flexy 5 · 61x122 / 125x250 cm.
∇ 1,25 / 1,75 mm. 📷 p. 58




Flexy 6 · 61x122 / 125x250 cm.
∇ 1,25 / 1,75 mm.




Flexy 7 · 61x122 / 125x250 cm.
∇ 1,25 / 1,75 mm.

Características / Characteristics / Caractéristiques

-  **Apto para paredes y techos**
Suitable for wall and ceiling
Approprié pour les murs et les plafonds
-  **Instalación sobre cualquier superficie**
Installation on any surfaces
Peut être installé sur n'importe quelle surface
-  **Sin obras**
No Works
Aucun travail de construction n'est nécessaire
-  **Libre de componentes tóxicos o alérgicos**
Not toxic or allergic components
Sans composants toxiques ou allergènes
-  **Estabilidad en alta y baja temperatura**
High/Low temperature stability
Stabilité à haute et basse températures
5°/40°
-  **No genera electricidad estática**
Does not generate static electricity
Ne génère pas d'électricité statique
-  **Adecuado para estancias soleadas**
Suitable for sunny rooms
Convient aux pièces ensoleillées
-  **Impermeable**
Waterproof
Étanchéité
100%
-  **Aisla acústicamente**
Acoustically isolating
Isolation acoustique
-  **Resistente a las plagas**
Resistance to pests
Résistant aux parasites
-  **Libre de formaldehidos**
Free of formaldehyde
Sans formaldéhyde
CH₂O
-  **Montaje fácil y rápido**
Easy and quick assembly
Rapide et facile à installer
-  **Sin esfuerzo**
Effortless
Sans effort
-  **Sin mantenimiento**
Without maintenance
Sans entretien
-  **Acabado muy realista**
Very realistic finish
Finition très réaliste



Small | 61x122 cm.



Large | 125x250 cm.

FLEXYS

MODELO MODEL MODÈLE	TAMAÑO SIZE TAILLE	PIEZAS/CAJA PIECES/BOX PIÈCES/BOITE	M2/CAJA SQM/BOX MÈTRES/BOITE	KG/CAJA KG/BOX KG/BOITE	CAJAS/PALET BOXES/PALLET BOITES/PALETTE	M2/PALET SQM/PALLET MÈTRES/PALETTE	KG/PALET APPROX. KG/PALLET APPROX. KG/PALETTE APPROX.
Flexys Small	61x122	25	18,60	40	13	241,80	580
Flexys Large	125x250	10	31,25	65	15	468,75	1100



↑ Flexy 1 · 125x250



↑ Flexy 5 · 61x122

Preparación

Antes de la aplicación es necesario limpiar, cepillar o desengrasar cualquier superficie de polvo o aceites. En algunas instalaciones, dependiendo del adhesivo utilizado, puede ser necesario preparar la parte posterior de la lámina lijando o raspando.

La preparación de la zona a revestir y la disposición de las láminas es la misma que para piedra natural o baldosa. Un ajuste preliminar en seco permite la disposición y orientación de láminas, patrones, texturas y colores individuales antes de la colocación final. Se recomienda que cada hoja se ajuste en seco exactamente donde se colocará.

Instalación propia del producto

La instalación es rápida y sencilla. Simplemente se aplica un adhesivo adecuado (adhesivo L34 Monocomponente de Kerakoll o equivalentes) a la parte posterior de la lámina con una llana dentada. Comenzando en el centro de la hoja, usando un rodillo o presionando con la mano, expulsar el aire atrapado hacia el borde de la hoja. Después de que el adhesivo se haya secado, se pueden terminar los bordes con cualquier lechada o pieza decorativa que combine o acentúe la decoración dada.

Estas láminas de piedra se pueden cortar a medida con todas las herramientas habituales para trabajar la madera y la piedra. Para ello, se recomienda utilizar una sierra circular (de mano) o una multiherramienta y una hoja de sierra con dientes medianos. Para obtener un resultado limpio, cortar la lámina de piedra por la parte posterior.

Materiales y herramientas de trabajo

Todas las láminas necesitan selladores e impregnadores para protegerlas de manchas y rayones. Pueden ser de poliuretano mate o brillante, en base agua o en base solvente.

Es mejor sellar previamente las láminas antes de la instalación. Esto protege y sella la cara de adhesivos y lechada durante la instalación y manipulación. Se puede sellar con los mismos selladores que se usan para pizarra, losas de piedra y madera.

Todos los adhesivos deben probarse antes de cualquier instalación, incluida la consideración de la humedad y la temperatura en el entorno planificado.

La parte posterior de las láminas puede requerir un adhesivo tipo relleno para algunas aplicaciones.

Para ambientes húmedos, los mejores candidatos son los epoxis, la resina de poliéster y los adhesivos a prueba de agua. No se recomiendan los adhesivos de contacto ni adhesivos no catalizadores (tipo vapor de agua), ya que es posible que el adhesivo no se adhiera correctamente si se aplica entre materiales no porosos.

Se recomienda un rodillo manual para eliminar el aire entre la lámina y el sustrato. Para sacar correctamente el aire atrapado, comience por el medio de la lámina mientras la enrolla firmemente hasta el borde. No presione demasiado mientras enrolla, ya que esto puede hacer que las áreas rellenas expulsen el adhesivo y dejen un vacío de aire.

Un relleno adecuado y buenas técnicas de laminado darán como resultado una superficie sólida y dura.

Lechada y unión

Se puede utilizar para crear un efecto de mosaico dejando una junta de lechada entre las piezas cortadas. Las láminas también se pueden unir sin dejar junta.

Limpieza y mantenimiento

Puede limpiarse con todos los limpiadores domésticos no cáusticos disponibles en el mercado.

En la mayoría de los casos, basta con agua limpia y un paño o cepillo sin pelusas. En zonas exteriores, también es posible la limpieza con un limpiador de alta presión respetando la distancia recomendada por el fabricante del aparato.

Préparation

Before application it is necessary to clean, brush or degrease any surface of dust or oils. In some installations, depending on the adhesive used, it may be necessary to prepare the back of the sheet by sanding or scraping.

The preparation of the area to be covered and the arrangement of the sheets is the same as for natural stone or tile. A preliminary dry fit allows for the arrangement and orientation of individual sheets, patterns, textures and colors before final placement. It is recommended that each sheet be dry fit exactly where it will be placed.

Own installation of the product

Installation is quick and easy. A suitable adhesive (Kerakoll L34 single-component adhesive or equivalent) is simply applied to the back of the film with a notched trowel. Starting in the center of the sheet, using a rolling pin or pressing with your hand, expel trapped air toward the edge of the sheet. After the adhesive has dried, the edges can be finished with any grout or decorative piece that matches or accentuates the given decor.

These stone sheets can be cut to size with all common wood and stone working tools. To do this, it is recommended to use a circular saw (handheld) or a multi-tool and a saw blade with medium teeth. To obtain a clean result, cut the stone sheet from the back.

Materials and work tools

All sheets need sealants and impregnators to protect them from stains and scratches. They can be made of matte or glossy polyurethane, water-based or solvent-based.

It is best to pre-seal the sheets before installation. This protects and seals the face from adhesives and grout during installation and handling. It can be sealed with the same sealants used for slate, stone slabs and wood.

All adhesives should be tested prior to any installation, including consideration of humidity and temperature in the planned environment.

The backing of the sheets may require a filler type adhesive for some applications.

For humid environments, the best candidates are epoxies, polyester resin, and waterproof adhesives. Contact adhesives and non-catalytic (water vapor type) adhesives are not recommended as the adhesive may not adhere properly if applied between non-porous materials.

A hand roller is recommended to remove air between the sheet and the substrate. To properly remove trapped air, start in the middle of the sheet while rolling it tightly to the edge. Do not press too hard while rolling, as

this can cause the filled areas to push out the adhesive and leave an air void.

Proper infill and good laminating techniques will result in a solid, hard surface.

Grout and bond

It can be used to create a mosaic effect by leaving a grout joint between the cut pieces. The sheets can also be joined without leaving a joint.

Cleaning and maintenance

It can be cleaned with all non-caustic household cleaners available on the market. In most cases, clean water and a lint-free cloth or brush are sufficient.

In outdoor areas, cleaning with a high-pressure cleaner is also possible, respecting the distance recommended by the manufacturer of the device.

Préparation

Avant l'application, il est nécessaire de nettoyer, brosser ou dégraisser toute surface de la poussière ou des huiles. Dans certaines installations, en fonction de la colle utilisée, il peut être nécessaire de préparer le dos de la feuille par ponçage ou grattage.

La préparation de la zone à revêtir et la disposition des feuilles sont les mêmes que pour la pierre naturelle ou le carrelage. Un essai préliminaire à sec permet de disposer et d'orienter les différentes feuilles, les motifs, les textures et les couleurs avant la pose finale. Il est recommandé d'ajuster à sec chaque feuille exactement à l'endroit où elle sera posée.

Auto-installation du produit

L'installation est rapide et facile. Il suffit d'appliquer un adhésif approprié (Adhésif monocomposant Kerakoll L34 ou équivalent) au dos de la feuille à l'aide d'une truelle dentelée. En commençant par le centre de la feuille, à l'aide d'un rouleau ou en pressant avec la main, pousser l'air emprisonné vers le bord de la plaque. Après séchage de la colle, les bords peuvent être finis avec n'importe quel mastic ou produit décoratif qui s'harmonise avec la décoration donnée ou qui l'accentue.

Ces feuilles de pierre peuvent être découpées à l'aide de tous les outils courants pour le travail du bois et de la pierre. Une scie circulaire (à main) ou un outil multiple et une lame de scie à denture moyenne sont recommandés à cet effet. Pour obtenir un résultat propre, couper la feuille de pierre par l'arrière.

Matériaux et outils de travail

Toutes les feuilles ont besoin de scellants et d'imprégnateurs pour les protéger contre les taches et les rayures. Il peut s'agir de polyuréthane mat ou brillant, à base d'eau ou de solvant.

Il est préférable de pré-imprégner les feuilles avant de les installer. Cela permet de protéger et de sceller la belle face contre les adhésifs et les coulis lors de la pose et de la manipulation. Le scellement peut être effectué avec les mêmes produits que ceux utilisés pour l'ardoise, les dalles de pierre et le bois.

Tous les adhésifs doivent être testés avant la pose, en tenant compte de l'humidité et de la température de l'environnement prévu.

Le dos des feuilles peut nécessiter un adhésif de remplissage pour certaines applications.

Pour les environnements humides, les époxydes, les résines polyester et les adhésifs imperméables sont les meilleurs candidats. Les adhésifs de contact et les adhésifs non catalytiques (de type vapeur d'eau) ne sont pas recommandés, car l'adhésif risque de ne pas adhérer correctement s'il est appliqué entre des matériaux non poreux.

Il est recommandé d'utiliser un rouleau à main pour éliminer l'air entre la feuille et le mur. Pour éliminer correctement l'air emprisonné, commencez par le milieu de la feuille en l'enroulant fermement jusqu'au bord. N'appuyez pas trop fort sur le rouleau, car les zones remplies risquent de repousser l'adhésif et de laisser un vide d'air.

Un remplissage correct et de bonnes techniques de laminage permettront d'obtenir une surface solide et dure.

Jointoiment et collage

Les feuilles peuvent être utilisées pour créer un effet de mosaïque en laissant un joint entre les pièces coupées. Les feuilles stratifiées peuvent également être assemblées sans joint.

Nettoyage et entretien

Les feuilles peuvent être nettoyées avec tous les nettoyeurs ménagers non caustiques disponibles dans le commerce.

Dans la plupart des cas, de l'eau propre et un chiffon ou une brosse non pelucheuse suffisent.

À l'extérieur, le nettoyage à l'aide d'un nettoyeur à haute pression est également possible dans les limites de la distance recommandée par le fabricant de l'appareil.

NATURA ESSENCE

Natural

Natural / Naturel

- **Revestimiento y pavimento de piedra natural** 68
Wall and floor covering of natural stone
Revêtement pour murs et pour sols en pierre naturelle
- **Mosaicos** 120
Mosaics / Mosaïques
- **Piedras enmalladas** 158
Mesh-backed stones / Galets sur filet
- **Maderas naturales** 180
Natural wood / Parements en bois naturel
- **Briquetas** 190



Revestimiento y pavimento de piedra natural

69

Wall and floor covering of natural stone

Revêtement pour murs et pour sols en pierre naturelle

· Petra	70
· Fachaleta	78
· Loseta	94
· Travertino	96
· Bali	100
· Ocean Blue	106
· Lava	110
· Flags	114
· Ushuaia	116



Petra 02 · 20x55 cm.
▽ 20/40 mm. p. 73



Petra 07 · 20x55 cm.
▽ 20/40 mm. p. 75



Petra 03 · 20x55 cm.
▽ 20/40 mm. p. 77



Petra 08 · 20x55 cm.
▽ 20/40 mm. p. 77



Petra 04 · 20x55 cm.
▽ 20/40 mm. p. 75



Petra 09 · 20x40 cm.
▽ 10/22 mm. p. 75



Petra 05 · 20x55 cm.
▽ 20/40 mm. p. 74



Petra 10 · 20x55 cm.
▽ 20/40 mm. p. 68 / 76



Petra 06 · 20x55 cm.
▽ 20/40 mm.



Petra 11 · 20x50 cm.
▽ 20/30 mm. p. 34




Petra 12 · 20x55 cm.
▽ 10/30 mm. p. 72



Petra 11 · 20x50 ↑



MODELO MODEL MODÈLE	TAMAÑO SIZE TAILLE	PIEZAS/CAJA PIECES/BOX PIÈCES/BOITE	M2/CAJA SQM/BOX MÈTRES/BOITE	KG/CAJA KG/BOX KG/BOITE	CAJAS/PALET BOXES/PALLET BOITES/PALETTE	M2/PALET SQM/PALLET MÈTRES/PALETTE	KG/PALET APROX. KG/PALLET APPROX. KG/PALETTE APROX.
Petra 02	20x55	4	0,44	28	36	15,84	1025
Petra 03	20x55	4	0,44	27	36	15,84	985
Petra 04	20x55	4	0,44	30	36	15,84	1095
Petra 05	20x55	4	0,44	28	36	15,84	1025
Petra 06	20x55	4	0,44	27	36	15,84	985
Petra 07	20x55	4	0,44	31	36	15,84	1130
Petra 08	20x55	4	0,44	29	36	15,84	1060
Petra 09	20x40	12	0,96	21	60	57,20	1275
Petra 10	20x55	4	0,44	25	36	15,84	915
Petra 11	20x50	5	0,5	20	50	25	1015
Petra 12	20x55	4	0,44	26	36	15,84	985







WALL AND FLOOR COVERING / REVÊTEMENT POUR MURS ET POUR SOLS / REVESTIMIENTO Y PAVIMENTO



Petra 04 · 20x55 ↑

Petra 09 · 20x40 ↙

Petra 07 · 20x55 ↘





Petra 10 · 20x55 ↓


Petra 03 · 20x55 ↑

Petra 08 · 20x55 ↓



WALL AND FLOOR COVERING / REVÊTEMENT POUR MURS ET POUR SOLS / REVESTIMIENTO Y PAVIMENTO

Fachaleta




Fachaleta Quartz Gris · 15x55 cm.

$\frac{\nabla}{\triangle}$ 13/20 mm. p. 89



Fachaleta Quartz Arena · 15x55 cm.

$\frac{\nabla}{\triangle}$ 13/20 mm. p. 91



Fachaleta Quartz Celta · 15x55 cm.

$\frac{\nabla}{\triangle}$ 13/20 mm. p. 92



Fachaleta Quartz Blanca · 15x55 cm.

$\frac{\nabla}{\triangle}$ 13/20 mm. p. 81



Fachaleta Óxido · 15x55 cm.

$\frac{\nabla}{\triangle}$ 13/20 mm. p. 90



Fachaleta Beige · 15x55 cm.

$\frac{\nabla}{\triangle}$ 13/20 mm. p. 85



Fachaleta Quartz Nieve · 15x55 cm.

$\frac{\nabla}{\triangle}$ 13/20 mm. p. 88



Fachaleta Aneto · 15x55 cm.

$\frac{\nabla}{\triangle}$ 13/20 mm. p. 80



Fachaleta Silver · 15x60 cm.

$\frac{\nabla}{\triangle}$ 10/20 mm. p. 93



MODELO MODEL MODÈLE	TAMAÑO SIZE TAILLE	PIEZAS/CAJA PIECES/BOX PIÈCES/BOITE	M2/CAJA SQM/BOX MÈTRES/BOITE	KG/CAJA KG/BOX KG/BOITE	CAJAS/PALET BOXES/PALLET BOITES/PALETTE	M2/PALET SQM/PALLET MÈTRES/PALETTE	KG/PALET APROX. KG/PALLET APPROX. KG/PALETTE APROX.
Fac. Quartz Gris	15x55	7	0,58	20	48	27,84	975
Fac. Quartz Arena	15x55	7	0,58	23	48	27,84	1120
Fac. Quartz Celta	15x55	7	0,58	21	48	27,84	1025
Fac. Quartz Blanca	15x55	7	0,58	20	48	27,84	975
Fac. Óxido	15x55	7	0,58	18	48	27,84	880
Fac. Beige	15x55	7	0,58	18	48	27,84	880
Fac. Quartz Nieve	15x55	7	0,58	21	48	27,84	1025
Fac. Aneto	15x55	7	0,58	21	48	27,84	1025
Fac. Silver	15x60	7	0,63	21	48	30,24	1025




Fachaleta Assuan · 15,2x61 cm.

∇ 15/30 mm. p. 89



Fachaleta Quartz Negra · 15x55 cm.

∇ 13/20 mm. p. 81



Fachaleta Sandstone · 15x60 cm.

∇ 13/22 mm. p. 83



Fachaleta Copper · 15x60 cm.

∇ 10/20 mm. p. 87




Fachaleta Sinaí · 15,2x61 cm.

∇ 15/30 mm. p. 84



Fachaleta Quartz Marfil · 15x55 cm.

∇ 13/20 mm. p. 86



Fachaleta Quartz Etna · 15x55 cm.

∇ 13/20 mm. p. 83



Fachaleta Antracita · 15x55 cm.

∇ 13/20 mm. p. 89



MODELO MODEL MODÈLE	TAMAÑO SIZE TAILLE	PIEZAS/CAJA PIECES/BOX PIÈCES/BOITE	M2/CAJA SQM/BOX MÈTRES/BOITE	KG/CAJA KG/BOX KG/BOITE	CAJAS/PALET BOXES/PALLET BOITES/PALETTE	M2/PALET SQM/PALLET MÈTRES/PALETTE	KG/PALET APROX. KG/PALLET APPROX. KG/PALETTE APROX.
Fac. Assuan	15,2x61	6	0,56	23,6	30	16,7	725
Fac. Quartz Negra	15x55	7	0,58	20	48	27,84	975
Fac. Sandstone	15x60	7	0,63	21	48	30,24	1025
Fac. Copper	15x60	7	0,63	21	48	30,24	1025
Fac. Sinaí	15,2x61	6	0,56	23,6	30	16,7	725
Fac. Quartz Marfil	15x55	7	0,58	20	48	27,84	975
Fac. Quartz Etna	15x55	7	0,58	17	48	27,84	830
Fac. Antracita	15x55	7	0,58	15	48	27,84	735



Fachaleta Aneto 15x55 ↓



Fachaleta Quartz Blanca 15x55 ↑
Fachaleta Quartz Negra 15x55 ↓



WALL AND FLOOR COVERING / REVÊTEMENT POUR MURS ET POUR SOLS / REVESTIMIENTO Y PAVIMENTO






↑ Fachaleta Quartz Etna 15x55

← Fachaleta Sandstone 15x60

Natura Essence







← Fachaleta Quartz Marfil 15x55

↓ Fachaleta Copper 15x60






Fachaleta Assuan 15,2x61 15x55 ↑

Fachaleta Quartz Gris 15x55 ↙

Fachaleta Antracita 15x55 ↘



WALL AND FLOOR COVERING / REVÊTEMENT POUR MURS ET POUR SOLS / REVESTIMIENTO Y PAVIMENTO










Loseta



Loseta Beige · 10x20 cm.
 $\frac{\nabla}{\Delta}$ 10/20 mm.



Loseta Blanca · 10x20 cm.
 $\frac{\nabla}{\Delta}$ 10/20 mm.




Loseta Negra · 10x20 cm.
 $\frac{\nabla}{\Delta}$ 10/20 mm. p. 94 / 95

Loseta Negra 10x20 ↓ →



MODELO MODEL MODÈLE	TAMAÑO SIZE TAILLE	PIEZAS/CAJA PIÈCES/BOX PIÈCES/BOITE	M2/CAJA SQM/BOX MÈTRES/BOITE	KG/CAJA KG/BOX KG/BOITE	CAJAS/PALET BOXES/PALLET BOITES/PALETTE	M2/PALET SQM/PALLET MÈTRES/PALLETTE
Loseta	10x20	30	0,60	26,30	60	36





Composición de nueve piezas
Composition 9 pieces / Set 9 pièces



Composición de nueve piezas
Composition 9 pieces / Set 9 pièces



Composición de nueve piezas
Composition 9 pieces / Set 9 pièces



Travertino Classic · 10x10 cm.
▽ 10 mm.




Torelo Classic · 1,5x30,5 cm.
▽ 20 mm. p. 97



Travertino Noce · 10x10 cm.
▽ 10 mm.



Torelo Noce · 1,5x30,5 cm.
▽ 20 mm.



Travertino Silver · 10x10 cm.
▽ 10 mm. p. 63



Torelo Silver · 1,5x30,5 cm.
▽ 20 mm. p. 98



MODELO MODEL MODÈLE	TAMAÑO SIZE TAILLE	PIEZAS/CAJA PIECES/BOX PIÈCES/BOITE	M2/CAJA SQM/BOX MÈTRES/BOITE	KG/CAJA KG/BOX KG/BOITE	CAJAS/PALET BOXES/PALLET BOITES/PALETTE	KG/PALET APROX. KG/PALLET APPROX. KG/PALETTE APROX.
Travertino	10x10	50	0,50	13	50	665
Torelo	1,5x30,5	10	-	2,6	-	-



WALL AND FLOOR COVERING / REVÊTEMENT POUR MURS ET POUR SOLS / REVESTIMIENTO Y PAVIMENTO

Travertino Classic 10x10 / Torelo Classic 1,5x30,5 ↑





WALL AND FLOOR COVERING / REVÊTEMENT POUR MURS ET POUR SOLS / REVESTIMIENTO Y PAVIMENTO

Travertino Silver 10x10 / Torelo Silver 1,5x30,5 ↑

Bali

10x10 / 10x20 / 20x20 cm.

Piedra Bali: the dream pool.
Piedra Bali: La piscine de vos rêves.

Piedra de Bali: la piscina soñada.

Nuestra piedra Bali, es una piedra natural de origen ígneo que seduce por la diversidad de su cromatismo, por el cual es capaz de conseguir recrear un ambiente paradisíaco y exótico, que eleva el diseño de tu piscina a un grado superior de innovación y exclusividad.

Con nuestra piedra Bali, te será fácil conseguir la piscina de tus sueños.

Our Piedra Bali (Bali Stone) is a natural stone of igneous origin, that seduces with its variety of tones, creating exotic paradises which take the design and innovation of your pool to a new level of exclusivity.

With the Piedra Bali you achieve the pool of your dreams

Notre pierre de Bali, est une pierre naturelle d'origine ignée qui séduit par la diversité de son chromatisme, par lequel il est possible de recréer une ambiance paradisiaque et exotique, qui élèvera le design de votre piscine à un degré supérieur d'innovation et d'exclusivité.

Avec notre pierre de Bali, il vous sera facile d'obtenir la piscine de vos rêves.




Bali acabado liso

Bali smooth finish / Bali finition Lisse

SECO / DRY / SEC

MOJADO / WET / MOUILLÉ



Bali lisa · 10x10 cm.

$\frac{\nabla}{\Delta}$ 10 mm. p. 103 / 105 / 112



Bali lisa · 10x20 cm.

$\frac{\nabla}{\Delta}$ 10 mm. p. 103 / 104



Bali lisa · 20x20 cm.


$\frac{\nabla}{\Delta}$ 10 mm.

Bali acabado rugoso

Bali rough finish / Bali finition rugueuse

SECO / DRY / SEC

MOJADO / WET / MOUILLÉ



Bali Rugosa · 10x10 cm.

$\frac{\nabla}{\Delta}$ 10 mm.



Bali Rugosa · 10x20 cm.

$\frac{\nabla}{\Delta}$ 10 mm. p. 104



Bali Rugosa · 20x20 cm.

$\frac{\nabla}{\Delta}$ 10 mm.



La Piedra Bali cambia de tono entre mojada y seca debido a las diferencias en la reflexión de la luz. Cuando está seca, refleja más luz, haciéndola parecer más clara. Al mojarse, la superficie absorbe la luz de manera diferente, lo que oscurece o altera ligeramente el color. Este fenómeno es normal y no afecta la calidad del revestimiento.

Bali stone changes tone between wet and dry due to differences in light reflection. When dry, it reflects more light, making it appear lighter. When wet, the surface absorbs light differently, which darkens or alters the colour slightly. This phenomenon is normal and does not affect the quality of the stone.

Le ton de la pierre de Bali change entre l'état humide et l'état sec du fait des différences de réflexion de la lumière. Lorsqu'elle est sèche, elle réfléchit un peu plus la lumière, ce qui la fait paraître plus claire. Lorsqu'elle est mouillée, la surface absorbe la lumière différemment, ce qui assombrit et altère légèrement la couleur. Cette altération est normale et n'affecte pas la qualité du revêtement.



MODELO MODEL MODÈLE	TAMAÑO SIZE TAILLE	PIEZAS/CAJA PIECES/BOX PIÈCES/BOITE	M2/CAJA SQM/BOX MÈTRES/BOITE	KG/CAJA KG/BOX KG/BOITE	CAJAS/PALET BOXES/PALLET BOITES/PALETTE	KG/PALET APROX. KG/PALLET APPROX. KG/PALETTE APROX.
Bali 10x10	10x10	100	1	22	60	1335
Bali 10x20	10x20	50	1	21	60	1275
Bali 20x20	20x20	25	1	21	60	1275
Bali rugosa 10x10	10x10	50	0,50	16	60	975
Bali rugosa 10x20	10x20	20	0,40	17	60	1035
Bali rugosa 20x20	20x20	12	0,48	17	60	1035

- ↑ Bali 10x10
- ↙ Bali 10x20
- ↘ Bali 10x20









SECO / DRY / SEC



Ocean Blue · 10x10 cm.

$\frac{\nabla}{\Delta}$ 10 mm. p. 108



Ocean Blue · 10x20 cm.


$\frac{\nabla}{\Delta}$ 10 mm. p. 107



Ocean Blue · 20x20 cm.

$\frac{\nabla}{\Delta}$ 10 mm.

MOJADO / WET / MOUILLÉ



La Piedra Ocean Blue cambia de tono entre mojada y seca debido a las diferencias en la reflexión de la luz. Cuando está seca, refleja más luz, haciéndola parecer más clara. Al mojarse, la superficie absorbe la luz de manera diferente, lo que oscurece o altera ligeramente el color. Este fenómeno es normal y no afecta la calidad del revestimiento.

Ocean Blue stone changes tone between wet and dry due to differences in light reflection. When dry, it reflects more light, making it appear lighter. When wet, the surface absorbs light differently, which darkens or alters the colour slightly. This phenomenon is normal and does not affect the quality of the stone.

Le ton de la pierre Ocean Blue change entre l'état humide et l'état sec du fait des différences de réflexion de la lumière. Lorsqu'elle est sèche, elle réfléchit un peu plus la lumière, ce qui la fait paraître plus claire. Lorsqu'elle est mouillée, la surface absorbe la lumière différemment, ce qui assombrit et altère légèrement la couleur. Cette altération est normale et n'affecte pas la qualité du revêtement.



MODELO MODEL MODÈLE	TAMAÑO SIZE TAILLE	PIEZAS/CAJA PIECES/BOX PIÈCES/BOITE	M2/CAJA SQM/BOX MÈTRES/BOITE	KG/CAJA KG/BOX KG/BOITE	CAJAS/PALET BOXES/PALLET BOITES/PALETTE	M2/PALET SQM/PALLET MÈTRES/PALETTE	KG/PALET APROX. KG/PALLET APPROX. KG/PALETTE APROX.
Ocean Blue 10x10	10x10	100	1	22	80	80	1775
Ocean Blue 10x20	10x20	50	1	21	80	80	1695
Ocean Blue 20x20	20x20	50	1	21	80	80	1695






WALL AND FLOOR COVERING / REVÊTEMENT POUR MURS ET POUR SOLS / REVESTIMIENTO Y PAVIMENTO

Exterior: Ushuaia Blanco 30x50 / Piscina: Ocean Blue 10x20 ↑






WALL AND FLOOR COVERING / REVÊTEMENT POUR MURS ET POUR SOLS / REVESTIMIENTO Y PAVIMENTO




Lava · 10x10 cm.
 $\frac{\nabla}{\Delta}$ 10 mm.



Lava · 10x20 cm.
 $\frac{\nabla}{\Delta}$ 10 mm. p. 111



Lava · 30x30 cm.
 $\frac{\nabla}{\Delta}$ 10 mm. p. 113



Lava · 20x20 cm.
 $\frac{\nabla}{\Delta}$ 10 mm.



MODELO MODEL MODÈLE	TAMAÑO SIZE TAILLE	PIEZAS/CAJA PIECES/BOX PIÈCES/BOITE	M2/CAJA SQM/BOX MÈTRES/BOITE	KG/CAJA KG/BOX KG/BOITE	CAJAS/PALET BOXES/PALLET BOITES/PALETTE	M2/PALET SQM/PALLET MÈTRES/PALETTE	KG/PALET APROX. KG/PALLET APPROX. KG/PALETTE APROX.
Lava 10x10	10x10	100	1	22	60	60	1335
Lava 10x20	10x20	50	1	22	60	60	1335
Lava 20x20	20x20	25	1	22	60	60	1335
Lava 30x30	30x30	11	1	22	48	48	1070

↓ Lava 10x20



WALL AND FLOOR COVERING / REVÊTEMENT POUR MURS ET POUR SOLS / REVESTIMIENTO Y PAVIMENTO





WALL AND FLOOR COVERING / REVÊTEMENT POUR MURS ET POUR SOLS / REVESTIMIENTO Y PAVIMENTO

Pared: Lava 30x30 / Piscina: Bali 10x10 ↑

Flags



Flags Multi · 68x50 cm.
 $\frac{\nabla}{\triangle}$ 10/20 mm. p. 115



Flags Rusty · 68x50 cm.
 $\frac{\nabla}{\triangle}$ 10/20 mm.



Flags Black · 68x50 cm.
 $\frac{\nabla}{\triangle}$ 10/20 mm.



MODELO MODEL MODÈLE	TAMAÑO SIZE TAILLE	PIEZAS/CAJA PIECES/BOX PIÈCES/BOITE	M2/CAJA SQM/BOX MÈTRES/BOITE	KG/CAJA KG/BOX KG/BOITE	M2/JAULA SQM/CRATE MÈTRES/CAISSE	KG/JAULA KG/CRATE KG/CAISSE
Flags	68x50	4	1	31,6	22	710



WALL AND FLOOR COVERING / REVÊTEMENT POUR MURS ET POUR SOLS / REVESTIMIENTO Y PAVIMENTO



Ushuaia Blanco · 30x50 cm.

$\frac{\nabla}{\Delta}$ 10 mm. p. 107 / 119



Ushuaia Gris · 30x50 cm.

$\frac{\nabla}{\Delta}$ 10 mm. p. 116



Ushuaia Antracita · 30x50 cm.

$\frac{\nabla}{\Delta}$ 10 mm. p. 118



MODELO MODEL MODÈLE	TAMAÑO SIZE TAILLE	PIEZAS/CAJA PIECES/BOX PIÈCES/BOITE	M2/CAJA SQM/BOX MÈTRES/BOITE	KG/CAJA KG/BOX KG/BOITE	CAJAS/PALET BOXES/PALLET BOITES/PALETTE	M2/PALET SQM/PALLET MÈTRES/PALETTE	KG/PALET APROX. KG/PALLET APPROX. KG/PALETTE APROX.
Ushuaia	30x50	9	1	22	42	56,7	940



WALL AND FLOOR COVERING / REVÊTEMENT POUR MURS ET POUR SOLS / REVESTIMIENTO Y PAVIMENTO

Ushuaia Gris 30x50 ↑





WALL AND FLOOR COVERING / REVÊTEMENT POUR MURS ET POUR SOLS / REVESTIMIENTO Y PAVIMENTO

120

Circular Negro 30x30



Mosaicos

121

Mosaics

Mosaïques

MOSAICS / MOSAÏQUES / MOSAICOS


- **Mármol** 122
Marble / Marbre
- **Piedra** 130
Stone / Pierre
- **Mezclas** 146
Mixes / Mélanges

Tamar



Tamar Beige · 27,5x24 cm.

▽ 9 mm. 📷 p. 123



Tamar Negro · 27,5x24 cm.


▽ 9 mm. 📷 p. 129

Cubo



Cubo Gris · 28,5x22,5 cm.


▽ 9 mm.



Cubo Negro · 28,5x22,5 cm.


▽ 9 mm. 📷 p. 126

Diamond



Diamond Blanco · 39,5x32 cm.

▽ 9 mm. 📷 p. 127



Diamond Negro · 39,5x32 cm.

▽ 9 mm. 📷 p. 127



MODELO MODEL MODÈLE	TAMAÑO SIZE TAILLE	PIEZAS/CAJA PIECES/BOX PIÈCES/BOITE	M2/CAJA SQM/BOX MÈTRES/BOITE	KG/CAJA KG/BOX KG/BOITE	CAJAS/PALET BOXES/PALLET BOITES/PALETTE
Tamar	27,5x24	10	0,66	14	54
Cubo	28,5x22,5	10	0,64	14	54
Diamond	39,5x32	10	1,26	23	54

↓ Tamar Beige 27,5x24



MOSAICS / MOSAÏQUES / MOSAICOS

Victoria




Victoria Blanco · 29,5x29,5 cm.
▽ 9 mm. 📷 p. 128

Trenzado




Trenzado Blanco · 30x30 cm.
▽ 9 mm. 📷 p. 128

Herri



Herri Marfil · 28,2x28,2 cm.
▽ 9 mm. 📷 p. 127 / 288


Lys




Lys Marfil · 24,2x23,8 cm.
▽ 9 mm.




Victoria Gris · 29,5x29,5 cm.
▽ 9 mm.



Trenzado Gris · 30x30 cm.
▽ 9 mm.



Herri Gris · 28,2x28,2 cm.
▽ 9 mm.



Lys Gris · 24,2x23,8 cm.
▽ 9 mm. 📷 p. 125



MODELO MODEL MODÈLE	TAMAÑO SIZE TAILLE	PIEZAS/CAJA PIÈCES/BOX PIÈCES/BOITE	M2/CAJA SQM/BOX MÈTRES/BOITE	KG/CAJA KG/BOX KG/BOITE	CAJAS/PALET BOXES/PALLET BOITES/PALETTE
Victoria	29,5x29,5	10	0,87	19	54
Trenzado	30x30	10	0,90	17,5	54
Herri	28,2x28,2	10	0,795	17	54
Lys	24,2x23,8	10	0,576	13	54

↓ Lys Gris 24,2x23,8 / Lavabo Dunas Black-White




MOSAICS / MOSAÏQUES / MOSAICOS



Diamond Blanco 39,5x32 ↑

Diamond Negro 39,5x32 ↙


Herri Marfil 28,2x28,2 ↘







Circular



Circular Blanco · 30x30 cm.
 $\frac{\nabla}{\Delta}$ 9 mm. p. 133



Circular Gris · 30x30 cm.
 $\frac{\nabla}{\Delta}$ 9 mm. p. 132



Circular Capuccino · 30x30 cm.
 $\frac{\nabla}{\Delta}$ 9 mm. p. 133



Circular Negro · 30x30 cm.
 $\frac{\nabla}{\Delta}$ 9 mm. p. 120

Square



Square Blanco · 30x30 cm.
 $\frac{\nabla}{\Delta}$ 10 mm. p. 131



Square Glacier · 30x30 cm.
 $\frac{\nabla}{\Delta}$ 10 mm. p. 133



Square Mix · 30x30 cm.
 $\frac{\nabla}{\Delta}$ 10 mm.



Square Negro · 30x30 cm.
 $\frac{\nabla}{\Delta}$ 10 mm.



MODELO MODEL MODÈLE	TAMAÑO SIZE TAILLE	PIEZAS/CAJA PIECES/BOX PIÈCES/BOITE	M2/CAJA SQM/BOX MÈTRES/BOITE	KG/CAJA KG/BOX KG/BOITE	CAJAS/PALET BOXES/PALLET BOITES/PALETTE	M2/PALET SQM/PALLET MÈTRES/PALETTE	KG/PALET APROX. KG/PALLET APPROX. KG/PALETTE APROX.
Circular	30x30	11	1	22	54	54	1205
Square	30x30	11	1	22	54	54	1205

↓ Square Blanco 30x30





← Circular Gris 30x30

Circular Blanco 30x30 ↑
Circular Capuccino 30x30 ↙
Square Glacier 30x30 ↘



MOSAICS / MOSAÏQUES / MOSAICOS

Arrows



Arrows Blanco · 24x29 cm.
 $\frac{\nabla}{\Delta}$ 10 mm. p. 135



Arrows Negro · 24x29 cm.
 $\frac{\nabla}{\Delta}$ 10 mm. p. 139

Nusa



Nusa Blanca · 30x30 cm.
 $\frac{\nabla}{\Delta}$ 8 mm.



Nusa Gris · 30x30 cm.
 $\frac{\nabla}{\Delta}$ 8 mm. p. 136

Kuda



Kuda Blanca · 30x30 cm.
 $\frac{\nabla}{\Delta}$ 8 mm. p. 137



Kuda Rojo · 30x30 cm.
 $\frac{\nabla}{\Delta}$ 8 mm. p. 138



Kuda Gris · 30x30 cm.
 $\frac{\nabla}{\Delta}$ 8 mm. p. 138



MODELO MODEL MODÈLE	TAMAÑO SIZE TAILLE	PIEZAS/CAJA PIECES/BOX PIÈCES/BOÎTE	M2/CAJA SQM/BOX MÈTRES/BOÎTE	KG/CAJA KG/BOX KG/BOÎTE	CAJAS/PALET BOXES/PALLET BOÎTES/PALETTE	M2/PALET SQM/PALLET MÈTRES/PALETTE	KG/PALET APROX. KG/PALLET APPROX. KG/PALETTE APROX.
Nusa Blanca	30x30	11	1	19	54	54	1040
Nusa Gris	30x30	11	1	19	54	54	1040
Kuda Blanca / Gris	30x30	11	1	22	54	54	1205
Kuda Rojo	30x30	11	1	22	54	54	1205
Arrows	24x29	11	0,77	16	54	41,58	880











Hexagonal



Ivory · 28,5x31,5 cm.
 $\frac{\nabla}{\Delta}$ 10 mm. p. 143



Sunset · 28,5x31,5 cm.
 $\frac{\nabla}{\Delta}$ 10 mm. p. 143 / 271



Kubu · 28,5x31,5 cm.
 $\frac{\nabla}{\Delta}$ 10 mm. p. 143



Kanawa · 25x37 cm.
 $\frac{\nabla}{\Delta}$ 10,5 mm. p. 142



Sumba · 25x37 cm.
 $\frac{\nabla}{\Delta}$ 10,5 mm.



Meno · 25x37 cm.
 $\frac{\nabla}{\Delta}$ 10,5 mm. p. 141



Aru · 25x37 cm.
 $\frac{\nabla}{\Delta}$ 10,5 mm.



MODELO MODEL MODÈLE	TAMAÑO SIZE TAILLE	PIEZAS/CAJA PIECES/BOX PIÈCES/BOITE	M2/CAJA SQM/BOX MÈTRES/BOITE	KG/CAJA KG/BOX KG/BOITE	CAJAS/PALET BOXES/PALLET BOITES/PALETTE	M2/PALET SQM/PALLET MÈTRES/PALETTE	KG/PALET APROX. KG/PALLET APPROX. KG/PALETTE APROX.
Hex. Ivory / Kubu / Sunset	28,5x31,5	11	1	24	54	54	1310
Hex. Kanawa / Meno / Sumba / Aru	25x37	9	0,83	20	54	44,82	1095





Kubu 28,5x31,5 ↑
Ivory 28,5x31,5 ↙
Sunset 28,5x31,5 ↘



Travertino Botticino



Travertino Botticino · 31,6x31,6 cm.
▽ 4 mm.



Travertino Botticino + Drops
31,6x31,6 cm.
▽ 4 mm.

Impkimpi



Impkimpi · 31,6x31,6 cm.
▽ 4 mm.




Impkimpi + Pandora
31,6x31,6 cm.
▽ 4 mm.

Wooden Grey



Wooden Grey · 31,6x31,6 cm.
▽ 4 mm.



Wooden Grey + Pandora
31,6x31,6 cm.
▽ 4 mm.

Cloudy Gris



Cloudy Gris · 31,6x31,6 cm.
▽ 4 mm. p. 145



Cloudy Gris + Drops
31,6x31,6 cm.
▽ 4 mm.



MODELO MODEL MODÈLE	TAMAÑO SIZE TAILLE	PIEZAS/CAJA PIÈCES/BOX PIÈCES/BOITE	M2/CAJA SQM/BOX MÈTRES/BOITE	KG/CAJA KG/BOX KG/BOITE	CAJAS/PALET BOXES/PALLET BOITES/PALETTE
Cloudy	31,6x31,6	10	1	8	126
Travertino Botticino	31,6x31,6	10	1	8	126
Impkimpi	31,6x31,6	10	1	8	126
Wooden Grey	31,6x31,6	10	1	8	126

↓ Cloudy Gris 31,6x31,6



MOSAICS / MOSAÏQUES / MOSAICOS

City



City Blanco · 30x30 cm.
 $\frac{\nabla}{\Delta}$ 8 mm. p. 156



City Beige · 30x30 cm.
 $\frac{\nabla}{\Delta}$ 8 mm.



City Gris · 30x30 cm.
 $\frac{\nabla}{\Delta}$ 8 mm.




City Negro · 30x30 cm.
 $\frac{\nabla}{\Delta}$ 8 mm.

Marina



Marina Beige · 30x30 cm.
 $\frac{\nabla}{\Delta}$ 8 mm. p. 155



Marina Negro · 30x30 cm.
 $\frac{\nabla}{\Delta}$ 8 mm.



MODELO MODEL MODÈLE	TAMAÑO SIZE TAILLE	PIEZAS/CAJA PIECES/BOX PIÈCES/BOITE	M2/CAJA SQM/BOX MÈTRES/BOITE	KG/CAJA KG/BOX KG/BOITE	CAJAS/PALET BOXES/PALLET BOITES/PALETTE
City	30x30	11	1	17	72
Marina	30x30	11	1	17	72


Asi



Asi Gris · 30x30 cm.
 $\frac{\nabla}{\Delta}$ 8 mm.




Asi Beige · 30x30 cm.
 $\frac{\nabla}{\Delta}$ 8 mm. p. 156



Asi Imperial · 30x30 cm.
 $\frac{\nabla}{\Delta}$ 8 mm.



Asi Negro · 30x30 cm.
 $\frac{\nabla}{\Delta}$ 8 mm.



Asi Inox · 30x30 cm.
 $\frac{\nabla}{\Delta}$ 8 mm.



MODELO MODEL MODÈLE	TAMAÑO SIZE TAILLE	PIEZAS/CAJA PIECES/BOX PIÈCES/BOITE	M2/CAJA SQM/BOX MÈTRES/BOITE	KG/CAJA KG/BOX KG/BOITE	CAJAS/PALLET BOXES/PALLET BOITES/PALETTE
Asi	30x30	11	1	16,50	72


Geo



Geo Gris · 30x30 cm.
 ∇ 8 mm. p. 149



Geo Beige · 30x30 cm.
 ∇ 8 mm.



Geo Negro · 30x30 cm.
 ∇ 8 mm.




Geo Inox · 30x30 cm.
 ∇ 8 mm.

Kitchen



Kitchen Beige · 30x30 cm.
 ∇ 8 mm. p. 155



Kitchen Gris · 30x30 cm.
 ∇ 8 mm.



MODELO MODEL MODÈLE	TAMAÑO SIZE TAILLE	PIEZAS/CAJA PIECES/BOX PIÈCES/BOITE	M2/CAJA SQM/BOX MÈTRES/BOITE	KG/CAJA KG/BOX KG/BOITE	CAJAS/PALET BOXES/PALLET BOITES/PALETTE
Geo	30x30	11	1	18	72
Kitchen	30x30	11	1	17	72

↓ Geo Gris 30x30



Kubic



Kubic Gris · 30x30 cm.
 $\frac{\nabla}{\Delta}$ 8 mm.



Kubic Chocolate · 30x30 cm.
 $\frac{\nabla}{\Delta}$ 8 mm. p. 155 / 198

Belart



Belart Gris · 30x30 cm.
 $\frac{\nabla}{\Delta}$ 8 mm. p. 155 / 272




Belart Marrón · 30x30 cm.
 $\frac{\nabla}{\Delta}$ 8 mm.

Timber



Timber Gris · 30x31 cm.
 $\frac{\nabla}{\Delta}$ 8 mm.



Timber Beige · 30x31 cm.
 $\frac{\nabla}{\Delta}$ 8 mm. p. 156



MODELO MODEL MODÈLE	TAMAÑO SIZE TAILLE	PIEZAS/CAJA PIÈCES/BOX PIÈCES/BOITE	M2/CAJA SQM/BOX MÈTRES/BOITE	KG/CAJA KG/BOX KG/BOITE	CAJAS/PALLET BOXES/PALLET BOITES/PALETTE
Belart	30x30	11	1	17,50	72
Kubic	30x30	11	1	17	72
Timber	30x31	11	1	16,50	72

↓ Kubic Chocolate 30x30



Lluvia



Lluvia Beige · 30x30 cm.

$\frac{\nabla}{\Delta}$ 8 mm. p. 154



Lluvia Blanca · 30x30 cm.

$\frac{\nabla}{\Delta}$ 8 mm.




Lluvia Negra · 30x30 cm.

$\frac{\nabla}{\Delta}$ 8 mm.



Lluvia Oro · 30x30 cm.

$\frac{\nabla}{\Delta}$ 8 mm.



Lluvia Inox · 30x30 cm.

$\frac{\nabla}{\Delta}$ 8 mm.



MODELO MODEL MODÈLE	TAMAÑO SIZE TAILLE	PIEZAS/CAJA PIECES/BOX PIÈCES/BOITE	M2/CAJA SQM/BOX MÈTRES/BOITE	KG/CAJA KG/BOX KG/BOITE	CAJAS/PALET BOXES/PALLET BOITES/PALETTE
Lluvia	30x30	11	1	16	72
Hexágono	30x30,5	11	1	17,60	72


Hexágono




Hexágono Beige Nácar · 30x30,5 cm.
▽ 8 mm.



Hexágono Blanco · 30x30,5 cm.
▽ 8 mm.



Hexágono Negro · 30x30,5 cm.
▽ 8 mm.  p. 153

Hexágono Negro 30x30,5 ↓





Belart Gris 30x30 ↵
Kitchen Beige 30x30 ↗
Marina Beige 30x30 ↓



MOSAICS / MOSAÏQUES / MOSAICOS







158

Piedras enmalladas

159

Mesh-backed stones


Galets sur filet

- Mini Pebble 160
- Pebbles 164
- Sliced 168
- Cantos 178

Mini Pebble



Mini Pebble Blanco · 30x30 cm.
 ∇ 8 mm. p. 161



Mini Pebble Mix · 30x30 cm.
 ∇ 8 mm. p. 160



Mini Pebble Negro · 30x30 cm.
 ∇ 8 mm. p. 162



MODELO MODEL MODÈLE	TAMAÑO SIZE TAILLE	PIEZAS/CAJA PIECES/BOX PIÈCES/BOITE	M2/CAJA SQM/BOX MÈTRES/BOITE	KG/CAJA KG/BOX KG/BOITE	CAJAS/PALET BOXES/PALLET BOITES/PALETTE	M2/PALET SQM/PALLET MÈTRES/PALETTE	KG/PALET APROX. KG/PALLET APPROX. KG/PALETTE APROX.
Mini Pebble	30x30	11	1	13	81	81	1070



↑ Mini Pebble Blanco 30x30

← Mini Pebble Mix 30x30





MESH-BACKED STONES / GALETS SUR FILET / PIEDRAS ENMALLADAS

Pebbles



Natur · 30x30 cm.
 $\frac{\nabla}{\triangle}$ 9 mm. p. 165



Papua · 30x30 cm.
 $\frac{\nabla}{\triangle}$ 9 mm. p. 158



Guinea · 30x30 cm.
 $\frac{\nabla}{\triangle}$ 9 mm. p. 166



Lima · 30x30 cm.
 $\frac{\nabla}{\triangle}$ 9 mm. p. 167



Ibiza · 30x30 cm.
 $\frac{\nabla}{\triangle}$ 9 mm. p. 166



Piedra Extra Blanca · 30x30 cm.
 $\frac{\nabla}{\triangle}$ 9 mm.



Mallorca · 30x30 cm.
 $\frac{\nabla}{\triangle}$ 9 mm.



MODELO MODEL MODÈLE	TAMAÑO SIZE TAILLE	PIEZAS/CAJA PIECES/BOX PIÈCES/BOITE	M2/CAJA SQM/BOX MÈTRES/BOITE	KG/CAJA KG/BOX KG/BOITE	CAJAS/PALET BOXES/PALLET BOITES/PALETTE	M2/PALET SQM/PALLET MÈTRES/PALETTE	KG/PALET APROX. KG/PALLET APPROX. KG/PALETTE APROX.
Natur / Papua / Guinea / Lima	30x30	11	1	22,2	54	54	1215
Ibiza / Piedra Extra Blanca	30x30	11	1	19	54	54	1040
Mallorca	30x30	11	1	18	54	54	1040





Ibiza 30x30 ↑
Guinea 30x30 ↓



Sliced



Borneo · 30x30 cm.
▽ 9 mm. 📷 p. 174



Celebes · 30x30 cm.
▽ 9 mm. 📷 p. 177



Lombok · 30x30 cm.
▽ 9 mm. 📷 p. 172



Mayo · 30x30 cm.
▽ 9 mm. 📷 p. 173



Java · 30x30 cm.
▽ 9 mm. 📷 p. 169



Hawaii · 30x30 cm.
▽ 9 mm. 📷 p. 176

Sliced

Ovalin



Ovalin Blanco · 30x30 cm.
▽ 10 mm.



Ovalin Negro · 30x30 cm.
▽ 10 mm. 📷 p. 285



Ovalin Mix · 30x30 cm.
▽ 10 mm.

Java 30x30 ↗



MODELO MODEL MODÈLE	TAMAÑO SIZE TAILLE	PIEZAS/CAJA PIECES/BOX PIÈCES/BOITE	M2/CAJA SQM/BOX MÈTRES/BOITE	KG/CAJA KG/BOX KG/BOITE	CAJAS/PALET BOXES/PALLET BOITES/PALLETTE	M2/PALET SQM/PALLET MÈTRES/PALLETTE	KG/PALET APROX. KG/PALLET APPROX. KG/PALLETTE APROX.
Borneo / Celebes / Lombok Mayo / Java / Hawaii	30x30	11	1	20	54	54	1095
Ovalin	30x30	11	1	16	72	72	1170

Batu



Batu Blanca · 30x30 cm.
 $\frac{\nabla}{\Delta}$ 9 mm.



Batu Gris · 30x30 cm.
 $\frac{\nabla}{\Delta}$ 9 mm. p. 173



Batu Beige · 30x30 cm.
 $\frac{\nabla}{\Delta}$ 9 mm. p. 176



Batu Cherry · 30x30 cm.
 $\frac{\nabla}{\Delta}$ 9 mm.



Batu Tropic · 30x30 cm.
 $\frac{\nabla}{\Delta}$ 9 mm.



Batu Zen · 30x30 cm.
 $\frac{\nabla}{\Delta}$ 9 mm.



MODELO MODEL MODÈLE	TAMAÑO SIZE TAILLE	PIEZAS/CAJA PIECES/BOX PIÈCES/BOITE	M2/CAJA SQM/BOX MÈTRES/BOITE	KG/CAJA KG/BOX KG/BOITE	CAJAS/PALET BOXES/PALLET BOITES/PALETTE	KG/PALET APROX. KG/PALLET APPROX. KG/PALETTE APROX.
Batu	30x30	11	1	20	54	1095
Noa	30x30	11	1	20	54	1095

Noa



Noa Blanca · 30x30 cm.
 $\frac{\nabla}{\Delta}$ 9 mm.



Noa Gris · 30x30 cm.
 $\frac{\nabla}{\Delta}$ 9 mm.



Noa Mix · 30x30 cm.
 $\frac{\nabla}{\Delta}$ 9 mm. p. 171



Noa Coral · 30x30 cm.
 $\frac{\nabla}{\Delta}$ 9 mm.



Noa Negra · 30x30 cm.
 $\frac{\nabla}{\Delta}$ 9 mm. p. 176



Noa Mix 30x30 →



Lombok 30x30 ↓

Mayo 30x30 ↑
Batu Gris 30x30 ↓



MESH-BACKED STONES / GALETS SUR FILET / PIEDRAS ENMALLADAS





MESH-BACKED STONES / GALETS SUR FILET / PIEDRAS ENMALLADAS







Canto Blanca · 30x30 cm.

▽ 20 mm.



Canto Gris · 30x30 cm.

▽ 20 mm.



Canto Mix · 30x30 cm.

▽ 20 mm. p. 178



↑ Canto Mix 30x30



Batik Blanco · 10x30 cm.

▽ 20 mm.



Batik Arena · 10x30 cm.

▽ 20 mm. p. 179



Batik Tundra · 10x30 cm.

▽ 20 mm.



Batik Negro · 10x30 cm.

▽ 20 mm.



MODELO MODEL MODÈLE	TAMAÑO SIZE TAILLE	PIEZAS/CAJA PIECES/BOX PIÈCES/BOITE	M2/CAJA SQM/BOX MÈTRES/BOITE	KG/CAJA KG/BOX KG/BOITE	CAJAS/PALET BOXES/PALLET BOITES/PALLETTE	M2/PALET SQM/PALLET MÈTRES/PALLETTE	KG/PALET APROX. KG/PALLET APPROX. KG/PALLETTE APROX.
Canto Blanca / Gris / Mix	30x30	6	0,54	17	54	29,16	935
Batik Blanco / Arena / Tundra / Negro	10x30	33	1	35,83	36	36	1305



180

Shopping list

- cheese
- milk
- bread
- yoghurt
- dips
- lemon
- wine
- banana
- olive
- ...



Maderas naturales

181

Natural wood

Parements en bois naturel

· Maderas naturales 182

Natural wood / Parements en bois naturel

Heritage



Heritage · 40x62,5 cm. $\frac{\times}{\times}$ 10/45 mm. 📷 p. 182



MODELO MODEL MODÈLE	TAMAÑO SIZE TAILLE	PIEZAS/CAJA PIECES/BOX PIÈCES/BOITE	M2/CAJA SQM/BOX MÈTRES/BOITE	KG/CAJA KG/BOX KG/BOITE	CAJAS/PALET BOXES/PALLET BOITES/PALETTE
Heritage	40x62,5	4	1	11	32

Heritage es una madera artesanal que combina 8 piezas talladas a mano con el sistema de grabado y repujado, logrando diseños únicos que realzan lo mejor de la tradición.

Heritage is an artisan collection combining 8 hand crafted wood panels, embossed and engraved with ethnic designs rooted in tradition.

Heritage est un bois artisanal qui combine 8 pièces différentes, sculptés à la main avec une méthode de gravure et de gaufrage, obtenant un design unique qui met en valeur le meilleur de la tradition.

Heritage 40x62,5 ↓



Ipanema



Ipanema 1 · 20x49,5 cm.

▽ 10/20 mm.



Ipanema 2 · 20x49,5 cm.

▽ 10/20 mm. 📷 p. 180

Rustic



Rustic 1 · 20x49,5 cm.

▽ 10/20 mm. 📷 p. 189



Rustic 2 · 20x49,5 cm.

▽ 10/20 mm.

Lavatto



Lavatto 1 · 20x49,5 cm.

▽ 10/20 mm. 📷 p. 188



Lavatto 2 · 20x49,5 cm.

▽ 10/20 mm.

Manaos



Manaos 1 · 20x49,5 cm.

▽ 10/20 mm.



Manaos 2 · 20x49,5 cm.

▽ 10/20 mm.



MODELO MODEL MODÈLE	TAMAÑO SIZE TAILLE	PIEZAS/CAJA PIÈCES/BOX PIÈCES/BOITE	M2/CAJA SQM/BOX MÈTRES/BOITE	KG/CAJA KG/BOX KG/BOITE	CAJAS/PALET BOXES/PALLET BOITES/PALETTE
Ipanema	20x49,5	10	1	10	64
Lavatto	20x49,5	10	1	10	64
Rustic	20x49,5	10	1	10	64
Manaos	20x49,5	10	1	10	64

SW Caddo





SW Caddo · 30x30 cm.

 8 mm.  p. 186

SW Maho





SW Maho · 30x30 cm.

 8 mm.  p. 187

SW Astur



SW Astur · 30x60 cm.

 13/20 mm.  p. 189



MODELO MODEL MODÈLE	TAMAÑO SIZE TAILLE	PIEZAS/CAJA PIECES/BOX PIÈCES/BOITE	M2/CAJA SQM/BOX MÈTRES/BOITE	KG/CAJA KG/BOX KG/BOITE	CAJAS/PALET BOXES/PALLET BOITES/PALETTE
SW Caddo	30x30	11	1	10,45	45
SW Maho	30x30	11	1	9,90	45
SW Astur	30x60	6	1,08	9,60	55




← SW Caddo 30x30
↓ SW Maho 30x30





SW Astur 30x60 ↖ ↗
Rustic 1 · 20x49,5 ↓



NATURAL WOOD / PAREMENTS EN BOIS NATURAL / MADERAS NATURALES

190



Briquetas

191


BRIQUETAS

Briquetas



Briqueta Blanca · 6,5x23,5 cm.

∇ 12 mm. 📷 p. 192



Briqueta Gris · 6,5x23,5 cm.

∇ 12 mm. 📷 p. 190



Briqueta Nature · 6,5x23,5 cm.

∇ 12 mm. 📷 p. 192



Briqueta Roja · 6,5x23,5 cm.

∇ 12 mm. 📷 p. 193



MODELO MODEL MODÈLE	TAMAÑO SIZE TAILLE	PIEZAS/CAJA PIECES/BOX PIÈCES/BOITE	M2/CAJA SQM/BOX MÈTRES/BOITE	KG/CAJA KG/BOX KG/BOITE	CAJAS/PALET BOXES/PALLET BOITES/PALETTE
Briquetas	6,5x23,5	60	1	17,50	60



Briqueta Blanca 6,5x23 ↑ Briqueta Nature 6,5x23 ↙ Briqueta Roja 6,5x23 ↘

NATURA ESSENCE

Baño

Bathroom / Salle de bain

• **Lavabos y pedestales**

Washbasins and pedestals / Vasques et colonnes

196



Lavabo Venecia Coffee

Lavabos y pedestales

197

Washbasins and pedestals


Vasques et colonnes

- **Cemento** 198
Cement / Ciment
- **Cerámica** 202
Ceramic / Céramique
- **Cristal** 216
Crystal / Verre
- **Metacrilato** 226
Methacrylate / Méthacrylate
- **Metal** 228
Metal / Métal
- **Metallic Niche** 240
- **Piedra natural** 244
Natural stone / Pierre naturelle
- **Solid Surface** 286

Timor

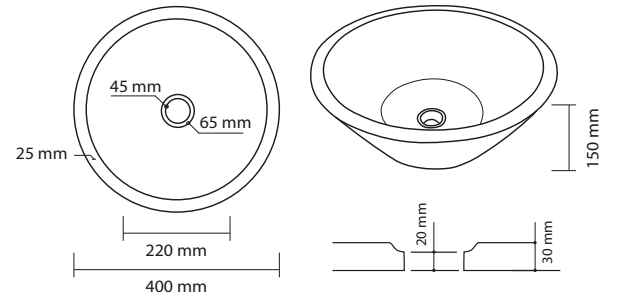
Lavabo sobre encimera / Countertop washbasin / Vasque à poser | Ø400x150



Timor Beige  9 kg. ud.



Timor Gris  9 kg. ud.



Phuket

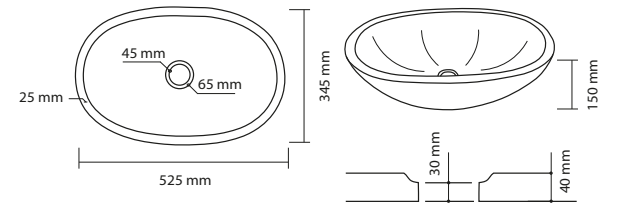
Lavabo sobre encimera / Countertop washbasin / Vasque à poser | 345x525x150



Phuket Beige  14 kg. ud.  p. 198



Phuket Gris  14 kg. ud.





Kubic Chocolate 30x30 / Lavabo Phuket Beige ↓



Thai

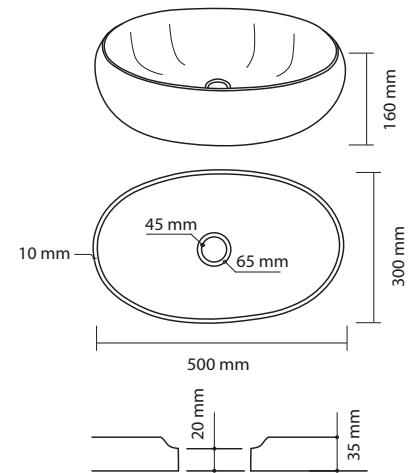
Lavabo sobre encimera / Countertop washbasin / Vasque à poser | 300x500x160



Thai Beige  21 kg. ud.  p. 199



Thai Gris  21 kg. ud.



↓ Lavabo Thai Beige





Toba

Lavabo pedestal / Pedestal washbasin / Lavabo colonne | Ø450x900



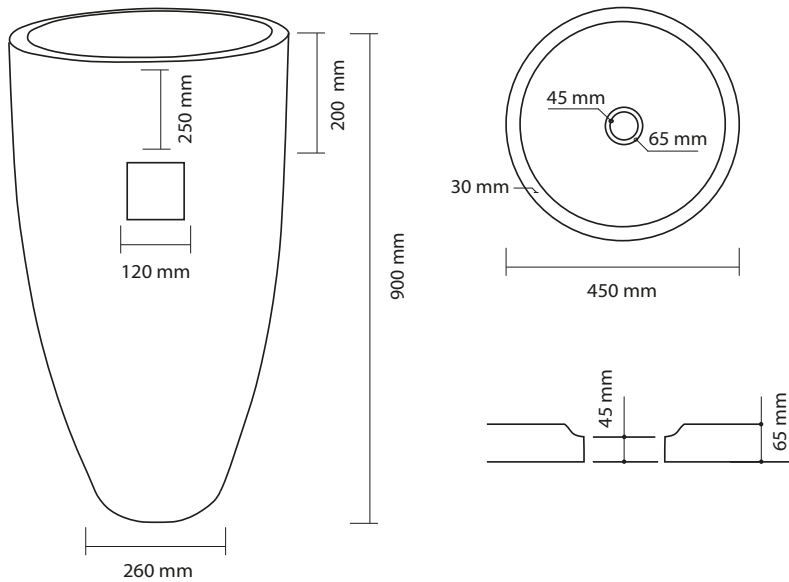
Toba Beige  44 kg. ud.



Toba Gris  44 kg. ud.  p. 201



Toba Negro  44 kg. ud. 





Dunas

Lavabo sobre encimera / Countertop washbasin / Vasque à poser | 350x520x150



Dunas Black-White 8 kg. ud. p. 125



Dunas Mint-White 8 kg. ud. p. 202



Dunas Red-White 8 kg. ud.



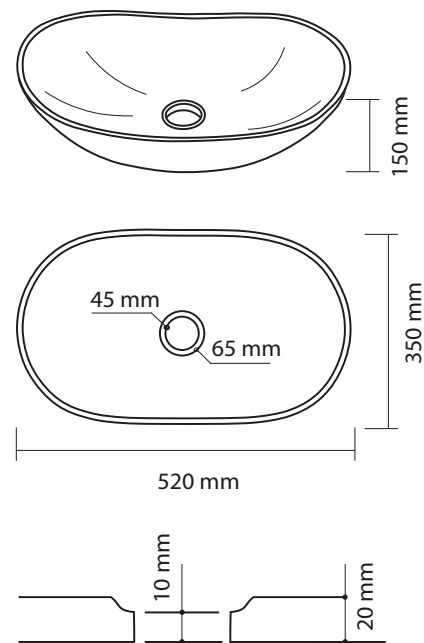
Dunas Cobalt-White 8 kg. ud.



Dunas Peacock-White 8 kg. ud.



Dunas Grey-Orange 8 kg. ud. p. 203



Lavabo Dunas Mint-White ←
Lavabo Dunas Grey-Orange →



Naya

Lavabo sobre encimera / Countertop washbasin / Vasque à poser | Ø400x130





Naya Blanco  9 kg. ud.  p. 207



Naya Beige  9 kg. ud.



Naya Negro  9 kg. ud.  p. 206



Naya Azul  9 kg. ud.



Naya Gris Oscuro  9 kg. ud.  p. 207



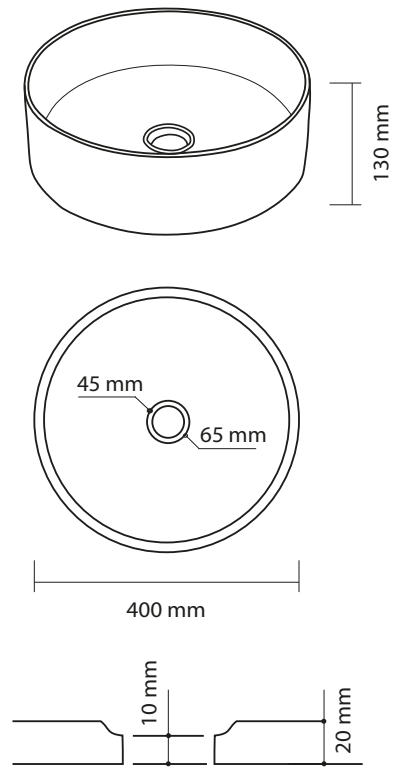
Naya Rosa  9 kg. ud.



Naya Gris Claro  9 kg. ud.



Naya Verde  9 kg. ud.  p. 207



Ceram

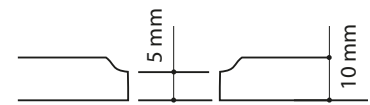
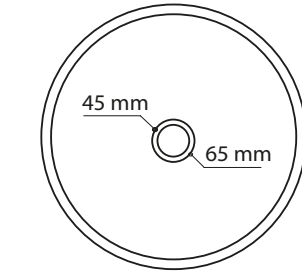
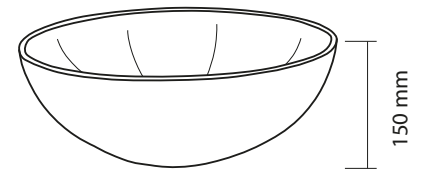
Lavabo sobre encimera / Countertop washbasin / Vasque à poser | Ø385x150




Ceram Blanco  6 kg. ud.



Ceram Beige  6 kg. ud.  p. 208



Ceram Negro  6 kg. ud.



Ceram Azul  6 kg. ud.  p. 208



Ceram Gris Oscuro  6 kg. ud.



Ceram Rosa  6 kg. ud.  p. 208



Ceram Gris Claro  6 kg. ud.



Ceram Verde  6 kg. ud.  p. 209



- Lavabo Naya Verde ↑
- Lavabo Naya Blanco ↙
- Lavabo Naya Gris Oscuro ↘



WASHBASINS AND PEDESTALS / VASQUES ET COLONNES / LAVABOS Y PEDESTALES





Fiona

Lavabo sobre encimera / Countertop washbasin / Vasque à poser | Ø350x120




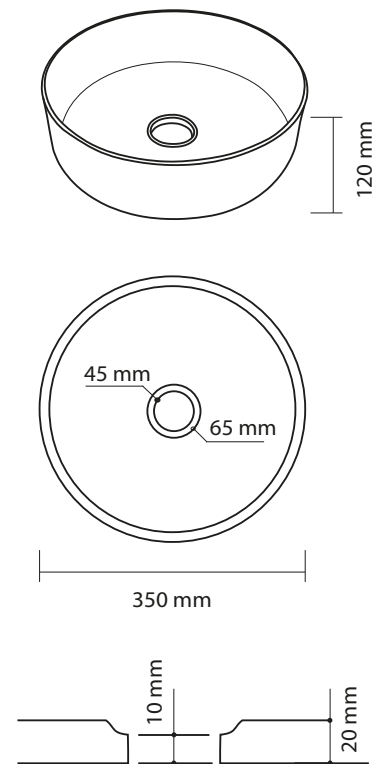
Fiona Plata-Blanco  7 kg. ud.  p. 210



Fiona Oro-Blanco  7 kg. ud.  p. 211



Fiona Rosado-Blanco  7 kg. ud.



Lavabo Fiona Plata-Blanco ←
Lavabo Fiona Oro-Blanco →



Pluie

Lavabo sobre encimera / Countertop washbasin / Vasque à poser | Ø360x150



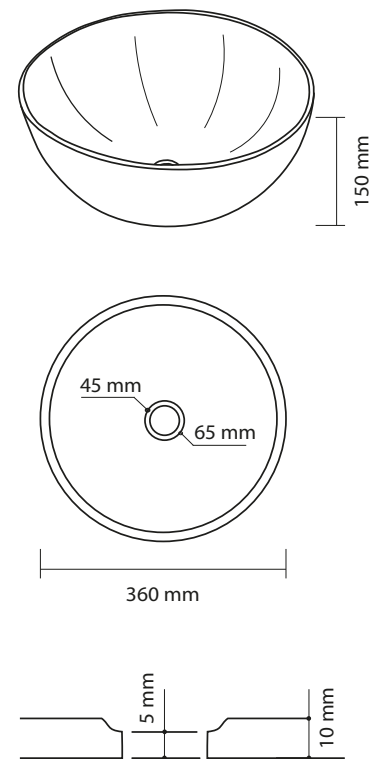
Pluie Plata  5 kg. ud.  p. 212



Pluie Oro  5 kg. ud.



Pluie Bronce  5 kg. ud. 



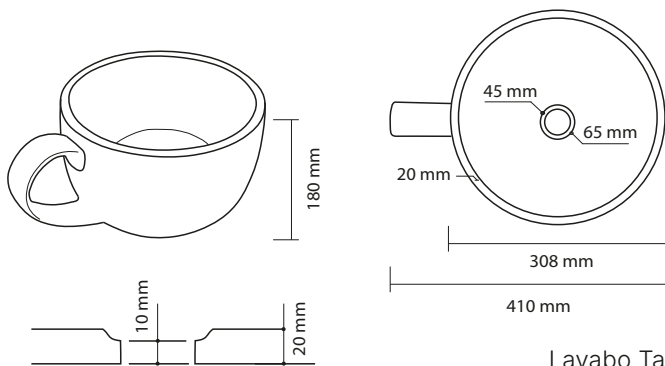
← Lavabo Pluie Plata

Taza

Lavabo sobre encimera / Countertop washbasin / Vasque à poser | Ø308x180



Taza Negra 7 kg. ud. p. 213



Lavabo Taza →

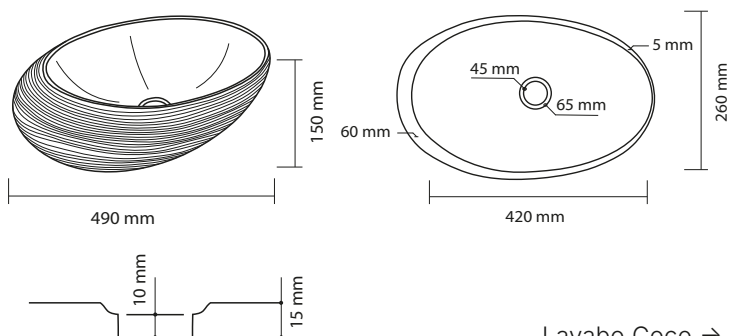


Coco

Lavabo sobre encimera / Countertop washbasin / Vasque à poser | 490x260x150



Coco 6 kg. ud. p. 213



Lavabo Coco →





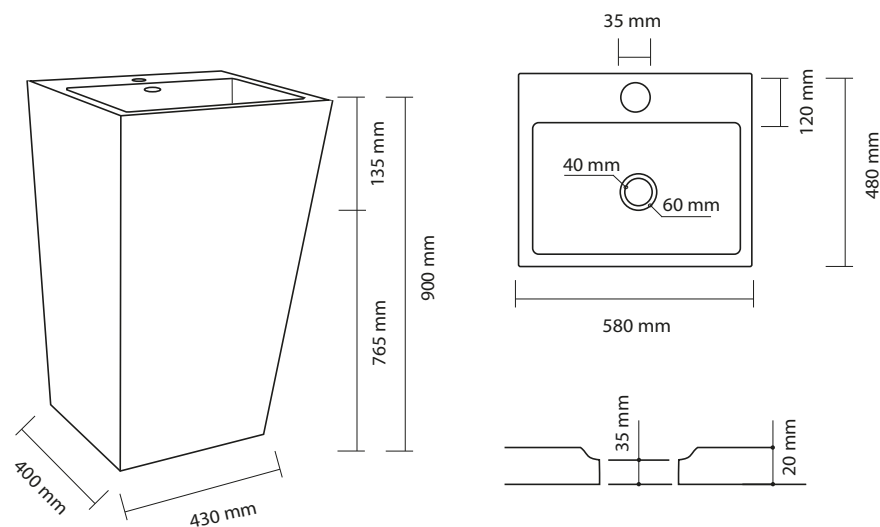
Tonia

Lavabo pedestal / Pedestal washbasin / Lavabo colonne | 480x580x900





↑ Pedestal Tonia Calacatta

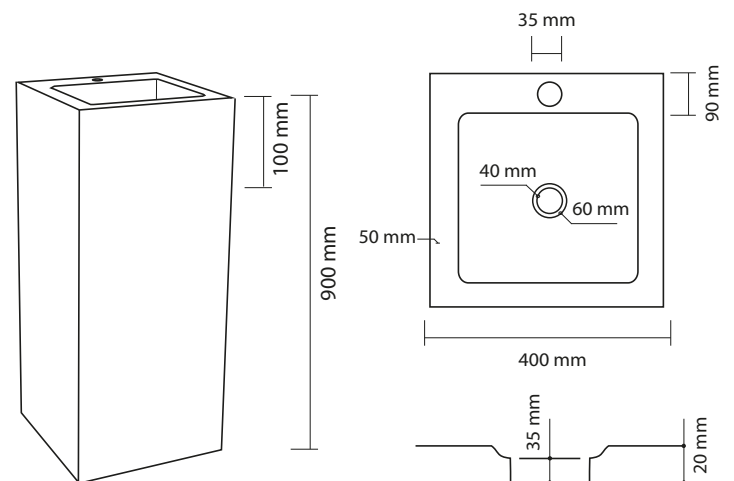
Tonia Calacatta  50 kg. ud.  p. 214





↑ Pedestal Lara Calacatta

Lara Calacatta  40 kg. ud.  p. 215



Pedestal Lara Calacatta →



Lavabo Murano Coffee ↑



Murano Cielo  7 kg. ud.  p. 219



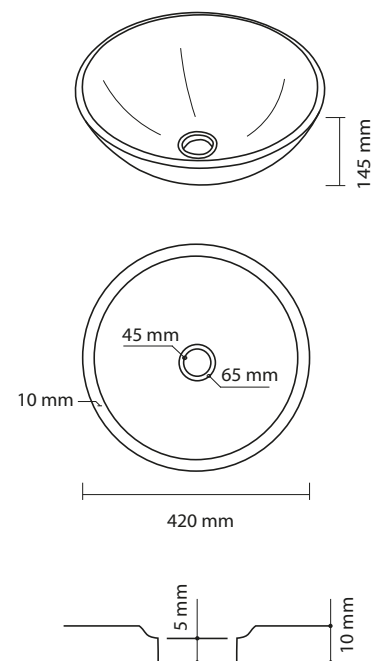
Murano Cloudy  7 kg. ud.  p. 218



Murano Mistery  7 kg. ud.  p. 220



Murano Coffee  7 kg. ud.  p. 216





Lavabo Venecia Cloudy ↑



Venecia Cielo 8 kg. ud. p. 221



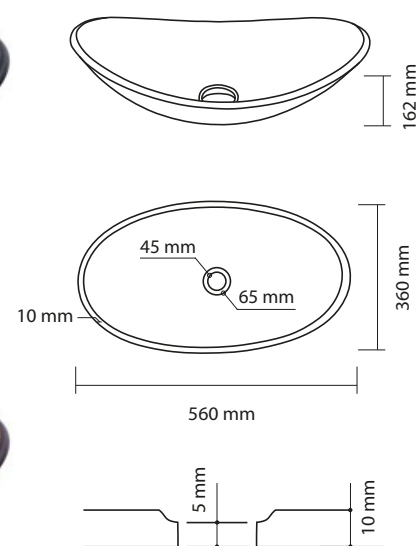
Venecia Cloudy 8 kg. ud. p. 217



Venecia Mistery 8 kg. ud. p. 221



Venecia Coffee 8 kg. ud. p. 196









↑ Lavabo Murano Mistery





↑ Lavabo Venecia Mistery

↓ Lavabo Venecia Cielo

Rialto

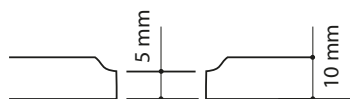
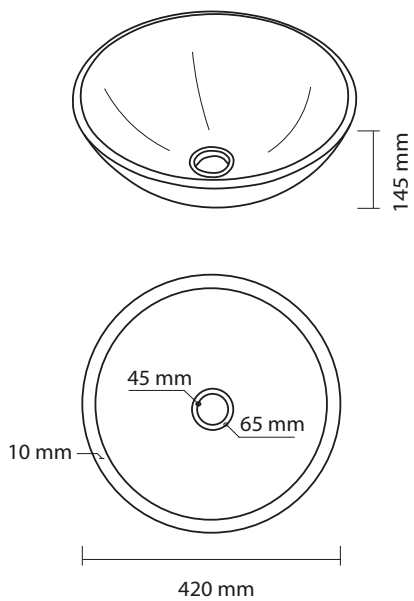
N | Lavabo sobre encimera / Countertop washbasin / Vasque à poser | Ø420x145



Rialto Silver  6 kg. ud.  p. 222



Rialto Gold  6 kg. ud.  p. 222



Lavabo Rialto Silver [↑](#)

Lavabo Rialto Gold [↓](#)

San Marco

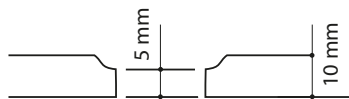
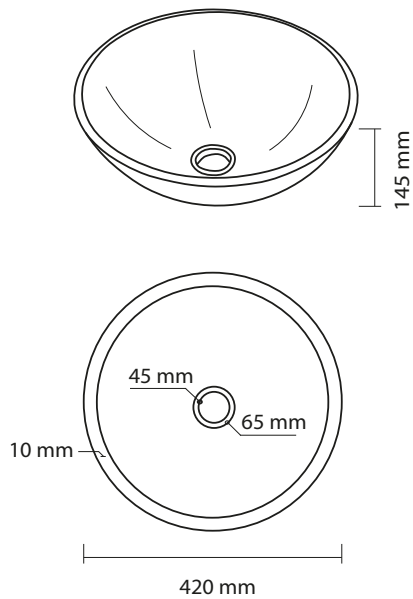
N | Lavabo sobre encimera / Countertop washbasin / Vasque à poser | Ø420x145



San Marco Silver  7 kg. ud.  p. 223



San Marco Black  7 kg. ud.  p. 223




Lavabo San Marco Silver ↑

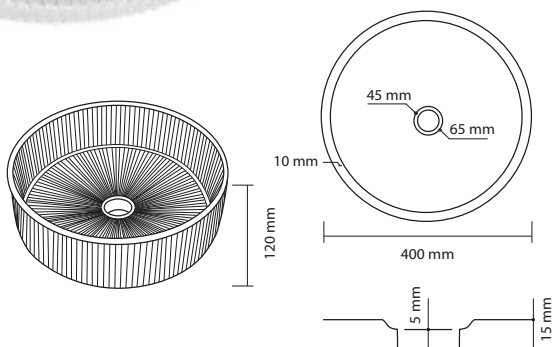
Lavabo San Marco Black ↓

Versalles

Lavabo sobre encimera
Countertop washbasin / Vasque à poser

Ø400x120


11 kg. ud.  p. 227

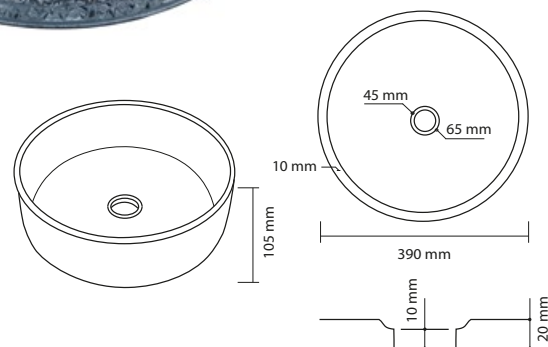


Cristel

Lavabo sobre encimera
Countertop washbasin / Vasque à poser

Ø390x105

10 kg. ud.  p. 225

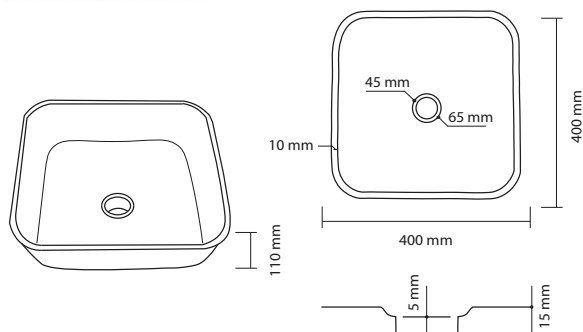


Sintra

Lavabo sobre encimera
Countertop washbasin / Vasque à poser

400x400x110


8 kg. ud.

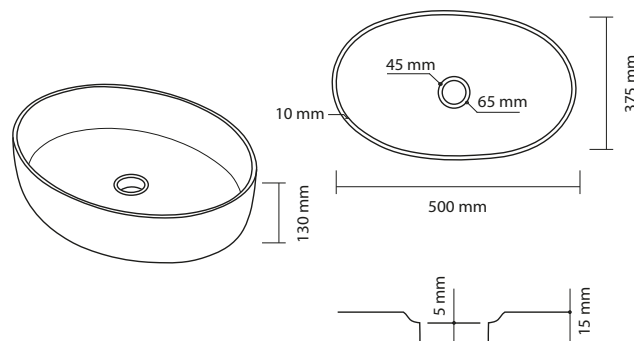


Viena

Lavabo sobre encimera
Countertop washbasin / Vasque à poser

375x500x130

9 kg. ud.  p. 225





↑ Lavabo Cristel

↓ Lavabo Viena

Pedestal Lineal

Pedestal / Pedestal / Colonne | Ø390x740



Pedestal Lineal Blanco-Silver

12 kg. ud. p. 227



Pedestal Lineal Negro-Silver

12 kg. ud.



Pedestal Lineal Negro-Gold **N**

12 kg. ud. p. 227

Lavabos compatibles / Compatible washbasins / Vasques compatibles



Naya
(Todos los colores)
pag. 204



Versalles
pag. 224



Metal 1 Black
pag. 228



Cristel
pag. 224



Metal 2 Gold
pag. 228



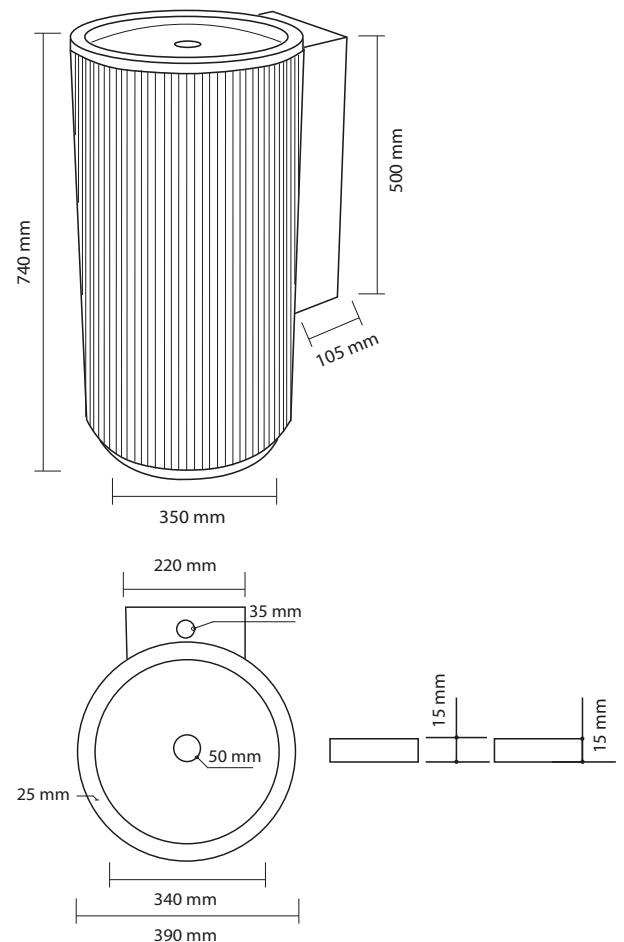
Rada White
pag. 286



Metal 3 Rosa
pag. 228



Rada Concrete
pag. 286



↓ Pedestal Lineal Blanco-Silver



Natura Essence



↓ Pedestal Lineal Negro-Gold
Lavabo Metal 2 Gold



Lavabos metálicos

Lavabo sobre encimera / Countertop washbasin / Vasque à poser | Ø396x152



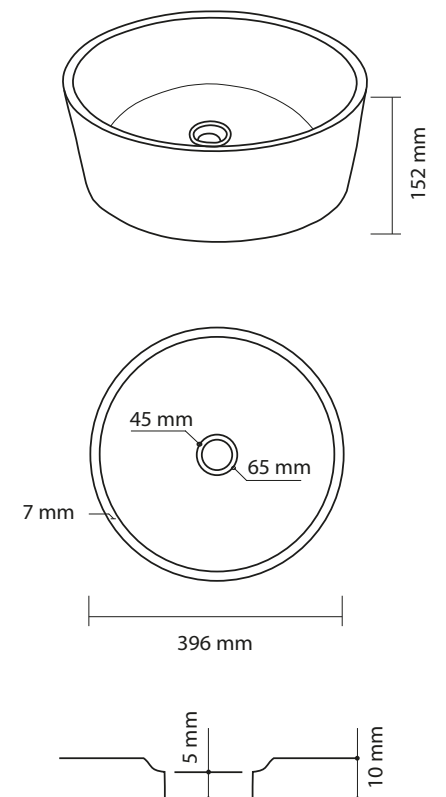
Metal 1 Black  5 kg. ud.  p. 231



Metal 2 Gold  5 kg. ud.  p. 233



Metal 3 Rosa  5 kg. ud.  p. 228



← Lavabo Metal 3 Rosa

Lavabos metálicos



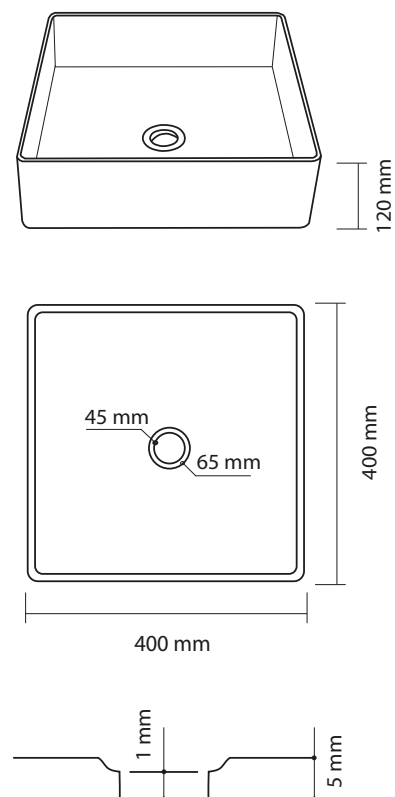
Lavabo sobre encimera / Countertop washbasin / Vasque à poser | 400x400x120



Metal Black Square 7 kg. ud. p. 229

Metal Gold Square 7 kg. ud. p. 232

Metal Rosa Square 7 kg. ud. p. 230



← Lavabo Metal Black Square



Lavabo Metal Rosa Square ↑
Lavabo Metal 1 Black →







Lavabos pedestal metálicos



Metal Black Cilindro

📏 13 kg. ud. 📄 p. 237



Metal Gold Cilindro

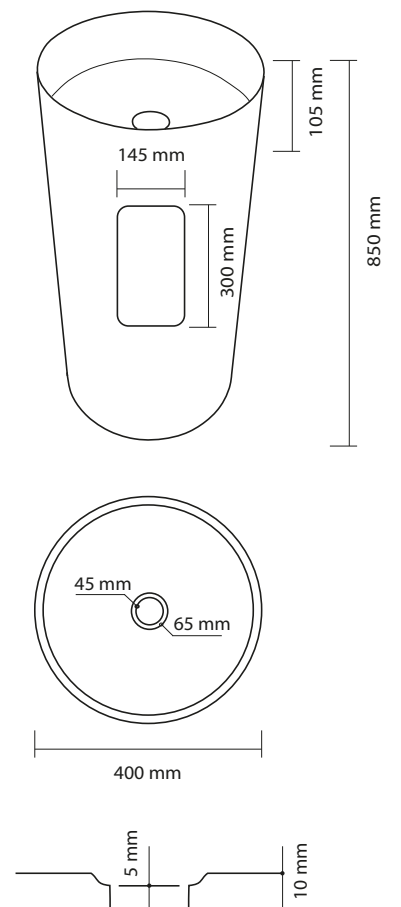
📏 13 kg. ud. 📄 p. 238



Metal Rosa Cilindro

📏 13 kg. ud. 📄 p. 234

↓ Pedestal Metal Rosa Cilindro





Metal Black Cuadrado

📏 22 kg. ud. 📷 p. 235



Metal Gold Cuadrado

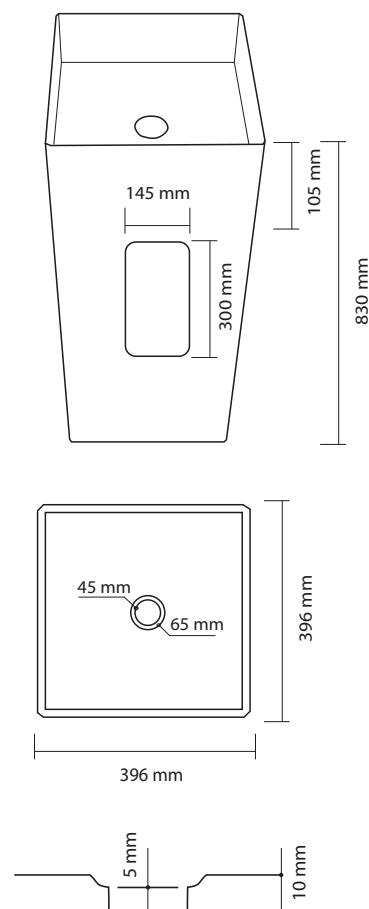
📏 22 kg. ud. 📷 p. 236



Metal Rosa Cuadrado

📏 22 kg. ud. 📷 p. 239

↓ Pedestal Metal Black Cuadrado









Pedestal Metal Gold Cilindro ↓



Pedestal Metal Rosa Cuadrado ↓



WASHBASINS AND PEDESTALS / VASQUES ET COLONNES / LAVABOS Y PEDESTALES

Metallic Niche



Hornacinas de pared / Wall-mounted niches / Niches murales | 300x460x120 | 200x720x120



Metallic Niche Black Small

4 kg. ud. p. 242



Metallic Niche Gold Small

4 kg. ud. p. 243



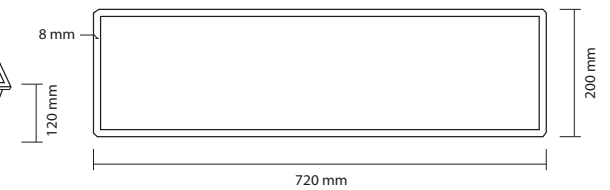
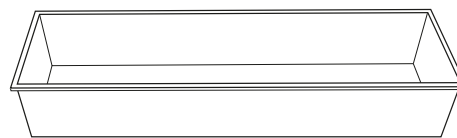
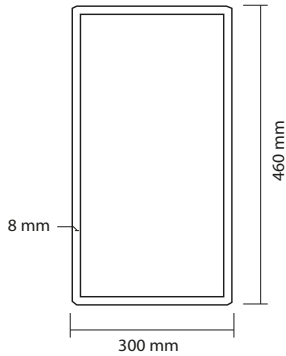

Metallic Niche Black Large

4,5 kg. ud. p. 240



Metallic Niche Gold Large

4,5 kg. ud. p. 241



SPC Australian Black 120x280 / Metallic Niche Black Large ↓ SPC Cement Gris 120x280 / Metallic Niche Gold Large →







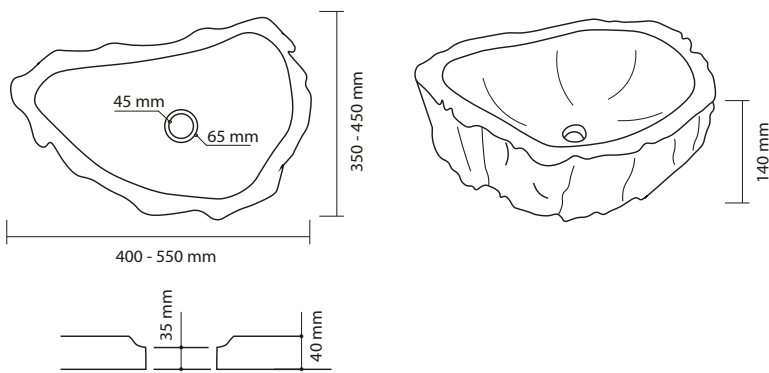


Fósil

Lavabo sobre encimera · Forma irregular
Countertop washbasin · Irregular shaped / Vasque à poser · Formes irrégulières

400/550x350/450x140

30/35 kg. ud. p. 250



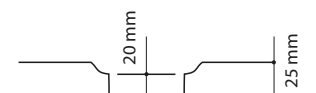
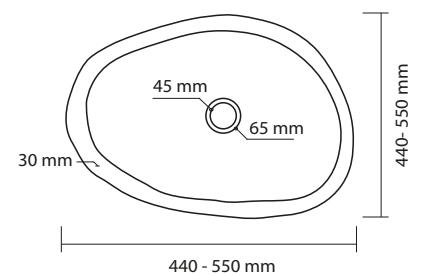
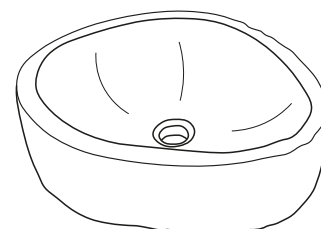
Ejemplos de variación de color y forma
Examples of color and shape variation / Exemples de variations de couleur et de forme

Brunei

Lavabo sobre encimera · Forma irregular
Countertop washbasin · Irregular shaped / Vasque à poser · Formes irrégulières

440/550x440/550x120

25 kg. ud. p. 252



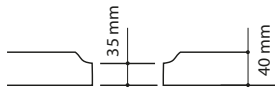
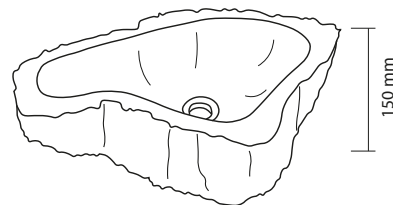
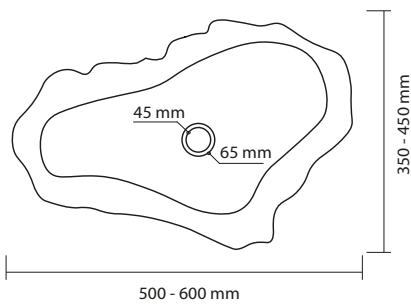
Jumbo

GRAN FORMATO / LARGE FORMAT / GRAND FORMAT

Lavabo sobre encimera · Forma irregular
 Countertop washbasin · Irregular shaped / Vasque à poser · Formes irrégulières

500/600x350/450x150

40/45 kg. ud. p. 245



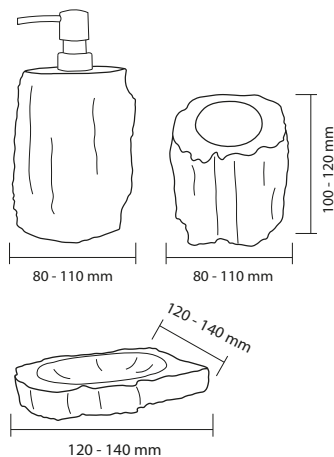
Ejemplos de variación de color y forma
 Examples of color and shape variation / Exemples de variations de couleur et de forme

Lavabo Jumbo / Set accesorios Fósil, Jumbo y Brunei ↓

Set accesorios Fósil, Jumbo y Brunei

Accesorios forma irregular
 Irregular shaped accessories / Accessoires de formes irrégulières

6 kg. set p. 245

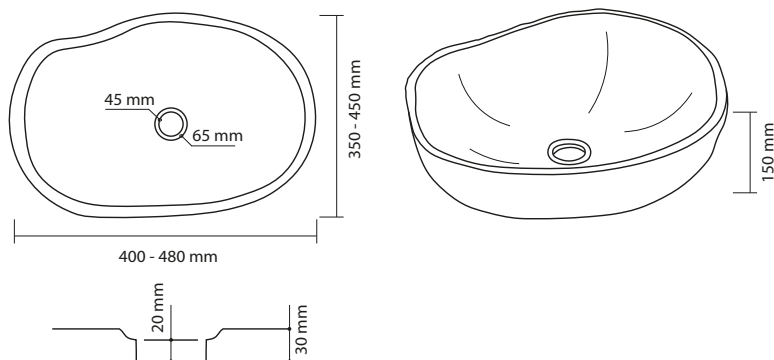


Tabarca

Lavabo sobre encimera · Forma irregular
Countertop washbasin · Irregular shaped / Vasque à poser · Formes irrégulières

400/480x350/450x150

25/30 kg. ud. p. 250

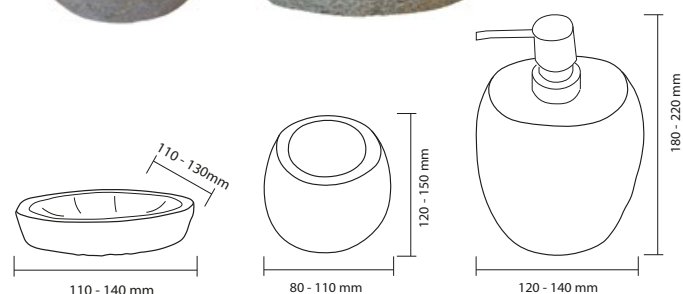


Ejemplos de variación de color y forma
Examples of color and shape variation / Exemples de variations de couleur et de forme

Set accesorios Tabarca, Kalong y Rock

Accesorios forma irregular
Irregular shaped accessories / Accessoires de formes irrégulières

6 kg. set



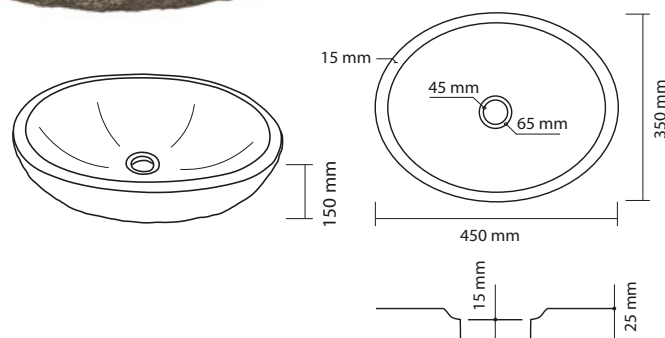
Tabarca Regular

Lavabo sobre encimera
Countertop washbasin / Vasque à poser

450x350x150

15/20 kg. ud.

N



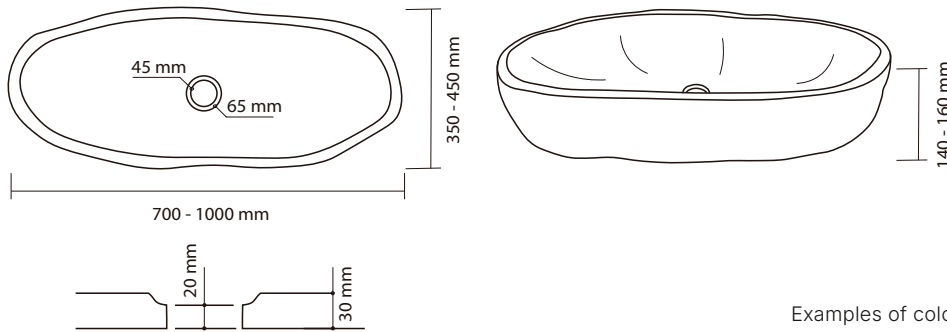
Kalong

GRAN FORMATO / LARGE FORMAT / GRAND FORMAT

Lavabo sobre encimera · Forma irregular
Countertop washbasin · Irregular shaped / Vasque à poser · Formes irrégulières

700/1000x350/450x140/160

50/60 kg. ud. p. 251



Ejemplos de variación de color y forma
Examples of color and shape variation / Exemples de variations de couleur et de forme

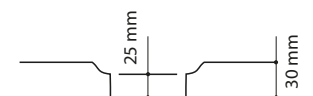
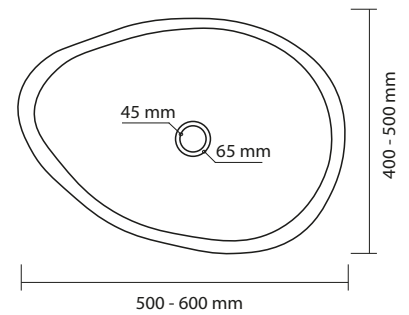
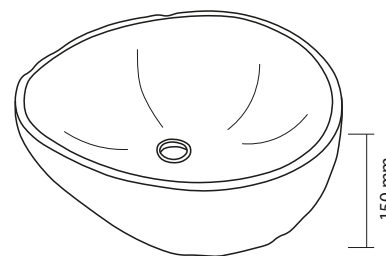
Rock

GRAN FORMATO / LARGE FORMAT / GRAND FORMAT

Lavabo sobre encimera · Forma irregular
Countertop washbasin · Irregular shaped / Vasque à poser · Formes irrégulières

500/600x400/500x150

35/40 kg. ud. p. 253



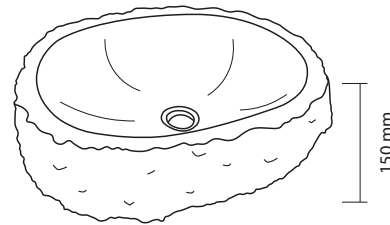
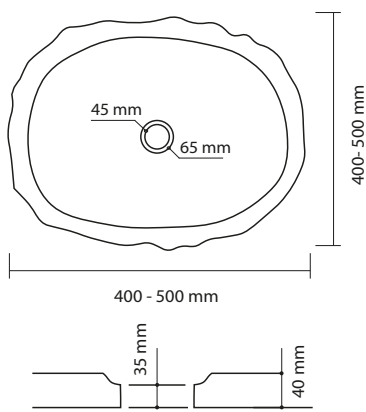
Ejemplos de variación de color y forma
Examples of color and shape variation / Exemples de variations de couleur et de forme

Ifach

Lavabo sobre encimera · Forma irregular
Countertop washbasin · Irregular shaped / Vasque à poser · Formes irrégulières

Ø400/500x150

25/30 kg. ud. p. 253



150 mm

400 - 500 mm

35 mm

40 mm

Ejemplos de variación de color y forma

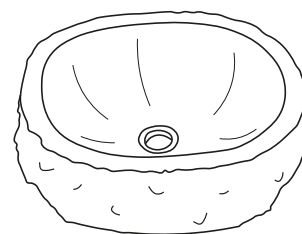
Examples of color and shape variation / Exemples de variations de couleur et de forme

Padar

Lavabo sobre encimera
Countertop washbasin / Vasque à poser

400/450x350/450x150

40 kg. ud. p. 253



150 mm

35 mm

45 mm

65 mm

350 - 450 mm

400 - 450 mm

25 mm

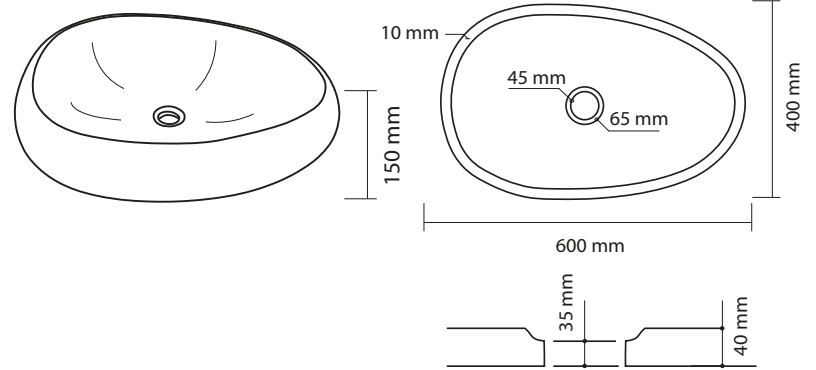
30 mm

Irta

Lavabo sobre encimera
Countertop washbasin / Vasque à poser


600x400x150

42 kg. ud. p. 249



↓ Lavabo Irta





Lavabo Fósil ↑
Lavabo Tabarca ↓



Lavabo Kalong ↑



Lavabo Padar ↑

Lavabo Ifach ↙

Lavabo Rock ↘



WASHBASINS AND PEDESTALS / VASQUES ET COLONNES / LAVABOS Y PEDESTALES



Cuzco

Lavabo pedestal · Forma irregular

Pedestal washbasin · Irregular shaped / Lavabo colonne · Formes irregulières

650/550x900

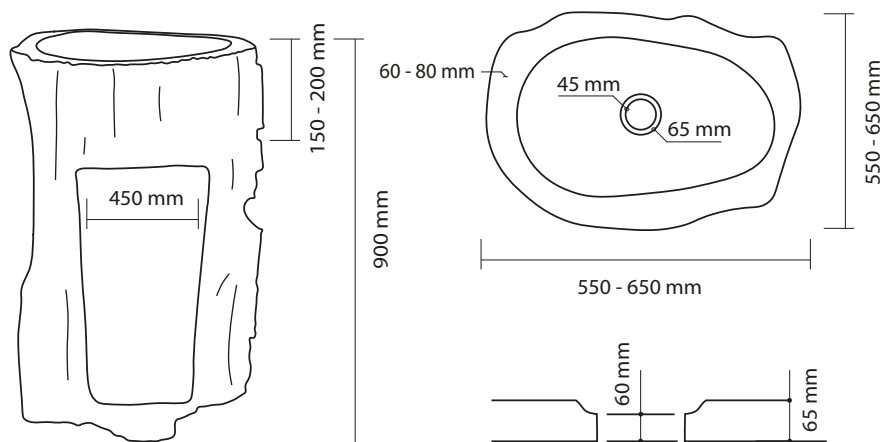
📦 540 kg. ud.



Al tratarse de un producto natural, en este modelo no hay dos unidades iguales. Las medidas adjuntas son aproximadas.

Being a natural product, variation will occur from item to item. The measurements indicated are approximate.

S'agissant d'un produit naturel, dans ce modèle, il n'y a pas deux unités identiques. Les mesures ci-jointes sont approximatives.



Ejemplos de variación de color y forma

Examples of color and shape variation / Exemples de variations de couleur et de forme

Menhir

Lavabo pedestal · Forma irregular

Pedestal washbasin · Irregular shaped / Lavabo colonne · Formes irrégulières

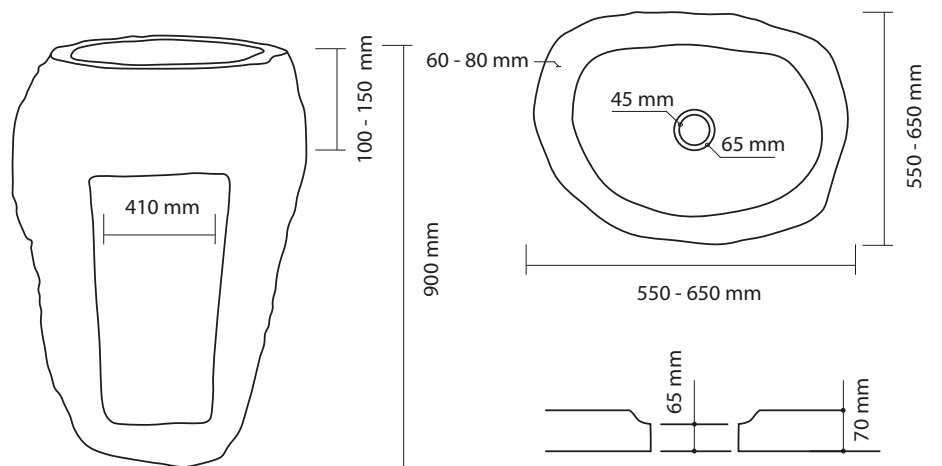
650/550x900

460 kg. ud.

Al tratarse de un producto natural, en este modelo no hay dos unidades iguales. Las medidas adjuntas son aproximadas.

Being a natural product, variation will occur from item to item. The measurements indicated are approximate.

S'agissant d'un produit naturel, dans ce modèle, il n'y a pas deux unités identiques. Les mesures ci-jointes sont approximatives.



Ejemplos de variación de color y forma

Examples of color and shape variation / Exemples de variations de couleur et de forme

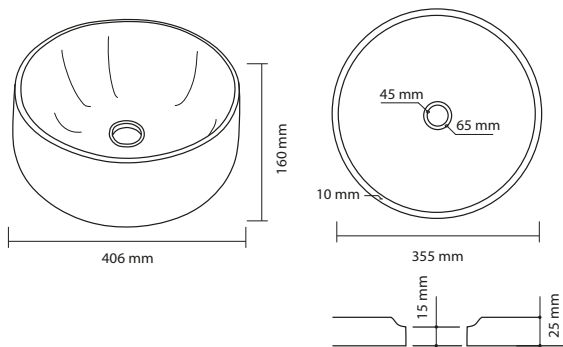
Picasso

Lavabo sobre encimera
Countertop washbasin / Vasque à poser

Ø406x160

N


21 kg. ud.  p. 259

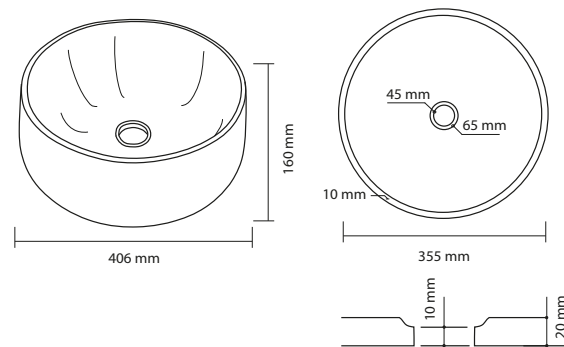


Peyto

Lavabo sobre encimera
Countertop washbasin / Vasque à poser

Ø406x160


23 kg. ud.  p. 264

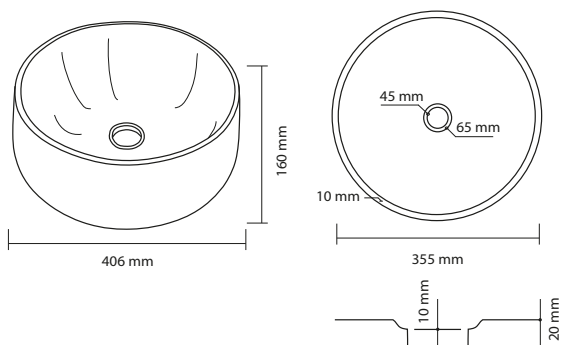


Nalon

Lavabo sobre encimera
Countertop washbasin / Vasque à poser

Ø406x160

22 kg. ud.  p. 262

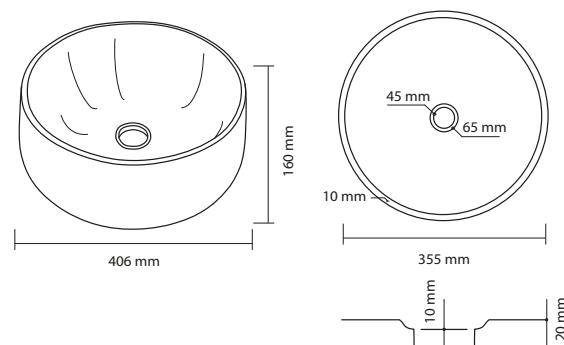


Kandy

Lavabo sobre encimera
Countertop washbasin / Vasque à poser

Ø406x160

21 kg. ud.

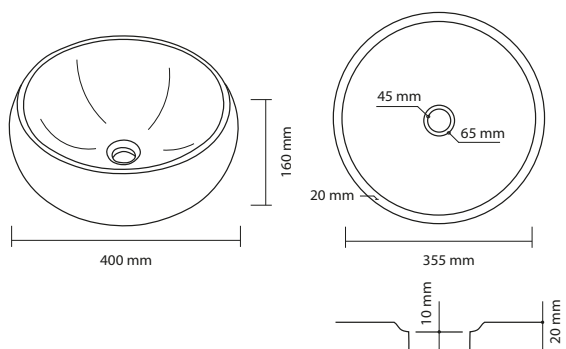


Almar

Lavabo sobre encimera
Countertop washbasin / Vasque à poser

Ø400x160

📦 26 kg. ud. 📷 p. 265

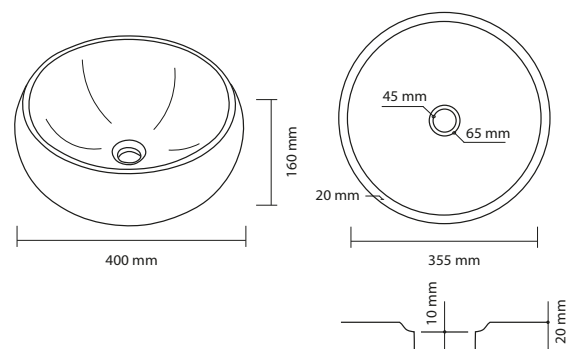


Onega

Lavabo sobre encimera
Countertop washbasin / Vasque à poser

Ø400x160

📦 27 kg. ud. 📷 p. 262

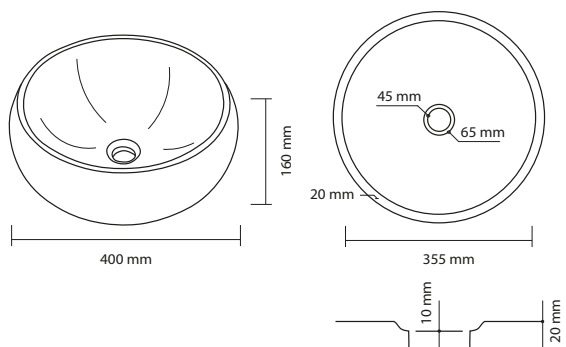


Leman

Lavabo sobre encimera
Countertop washbasin / Vasque à poser

Ø400x160

📦 27 kg. ud. 📷 p. 263

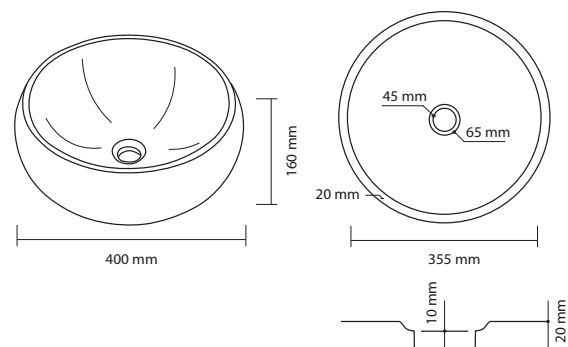


Dolomite

Lavabo sobre encimera
Countertop washbasin / Vasque à poser

Ø400x160

📦 27 kg. ud. 📷 p. 258





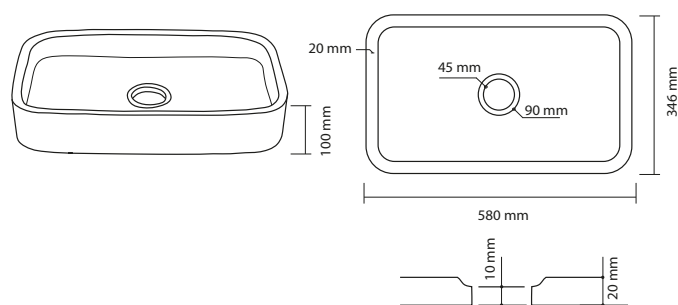


Sevan

Lavabo sobre encimera
Countertop washbasin / Vasque à poser

346x580x100

📦 26 kg. ud. 📷 p. 260

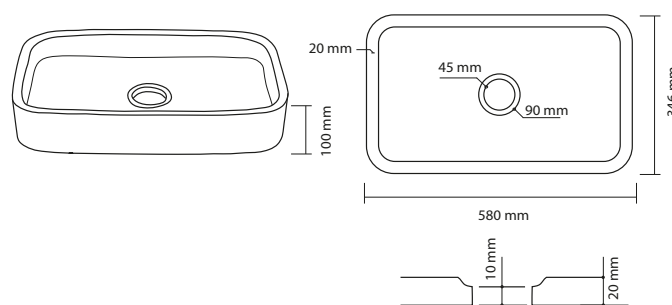


Tahoe

Lavabo sobre encimera
Countertop washbasin / Vasque à poser

346x580x100

📦 28 kg. ud. 📷 p. 261



- ↙ Lavabo Sevan
- ↓ Lavabo Tahoe









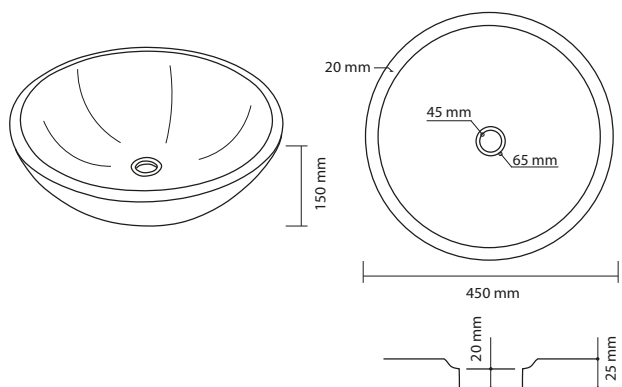


Tenerife

Lavabo sobre encimera
Countertop washbasin / Vasque à poser

Ø450x150

18 kg. ud.



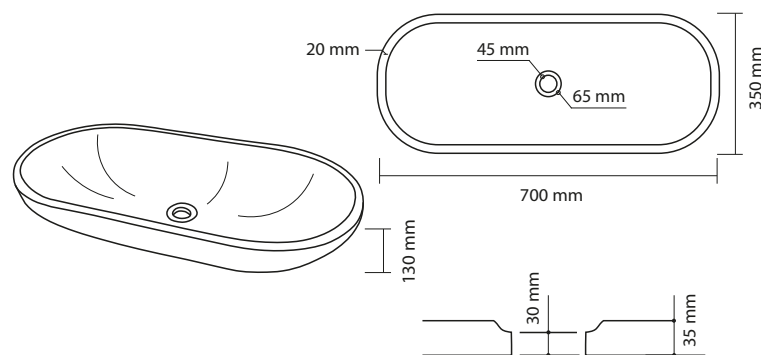
Lanzarote

GRAN FORMATO
LARGE FORMAT / GRAND FORMAT

Lavabo sobre encimera
Countertop washbasin / Vasque à poser

350x700x130

19 kg. ud.

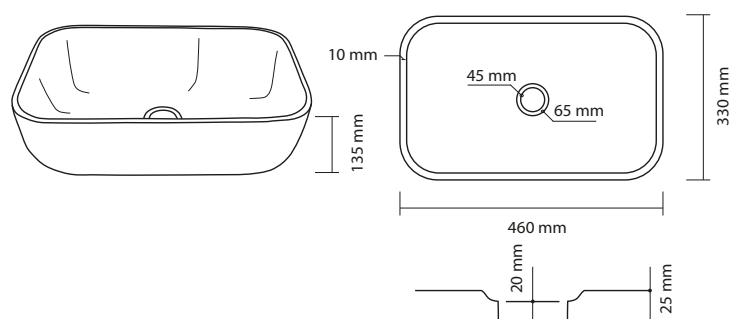


Rinca

Lavabo sobre encimera
Countertop washbasin / Vasque à poser

330x460x135


21 kg. ud.

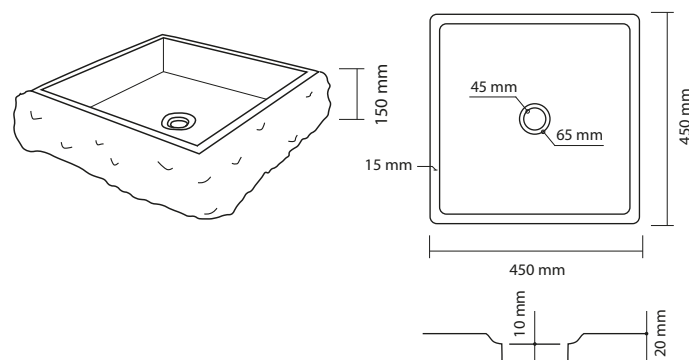


Anak

Lavabo sobre encimera
Countertop washbasin / Vasque à poser

450x450x150

29 kg. ud.  p. 267








Nerja

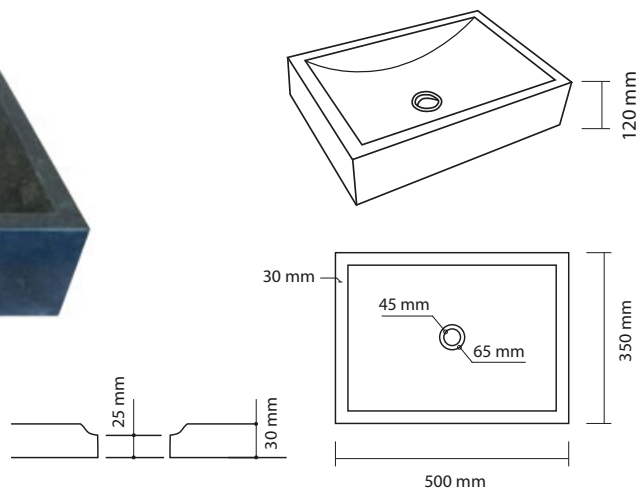
Lavabo sobre encimera / Countertop washbasin / Vasque à poser | 350x500x120



Nerja Beige  34 kg. ud.  p. 269



Nerja Negro  34 kg. ud.



Ronda

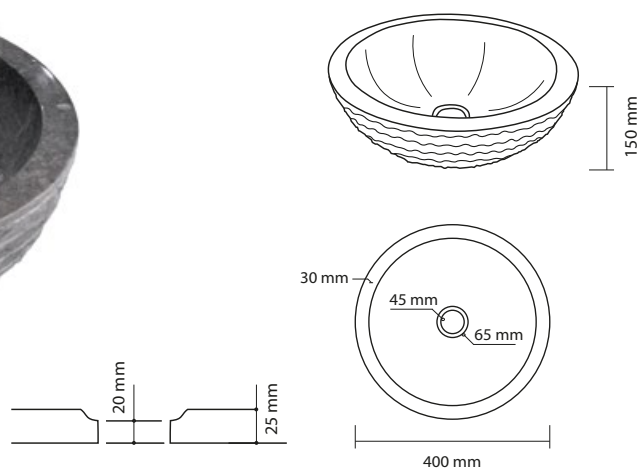
Lavabo sobre encimera / Countertop washbasin / Vasque à poser | Ø400x150



Ronda Beige  19 kg. ud.



Ronda Gris  19 kg. ud.

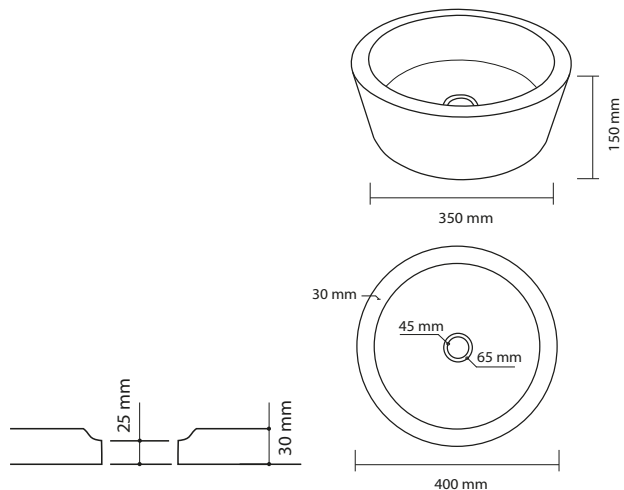


Loja

Lavabo sobre encimera / Countertop washbasin / Vasque à poser | Ø400x150



Loja  21 kg. ud.





Tokio

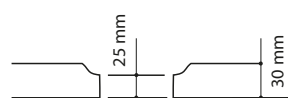
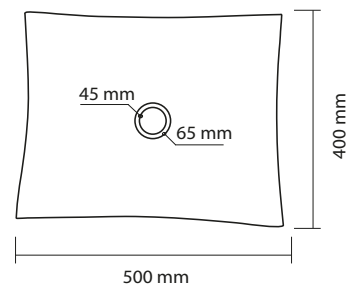
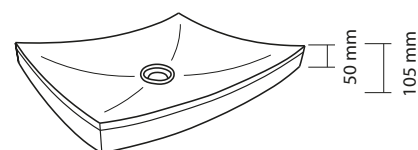
Lavabo sobre encimera / Countertop washbasin / Vasque à poser | 400x500x105




Tokio Beige  25 kg. ud.



Tokio Negro  25 kg. ud.  p. 270



↓ Lavabo Tokio Negro



Menorca

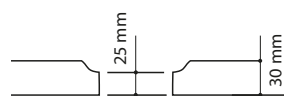
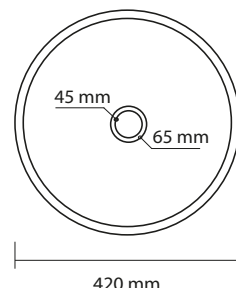
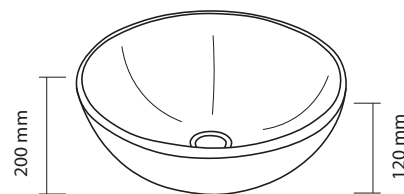
Lavabo sobre encimera / Countertop washbasin / Vasque à poser | Ø420x200



Menorca Beige  17 kg. ud.  p. 271



Menorca Gris  17 kg. ud.




↓ Sunset 28,5x31,5 / Lavabo Menorca Beige




Vera

Lavabo sobre encimera
Countertop washbasin / Vasque à poser

Ø400x150

18 kg. ud.  p. 272

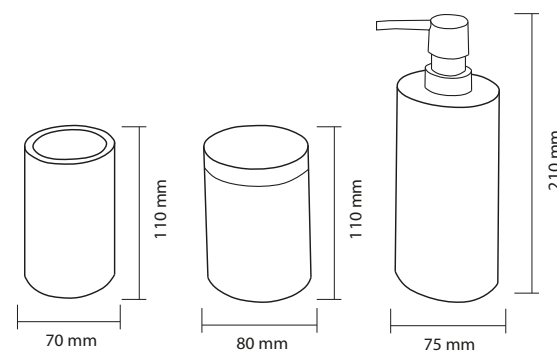


Lavabo Vera / Belart Gris 30x30 ↑

Set accesorios baño beige

Accesorios
Accessories / Accessoires

4 kg. set



Bada

Lavabo sobre encimera
Countertop washbasin / Vasque à poser

Ø360x400

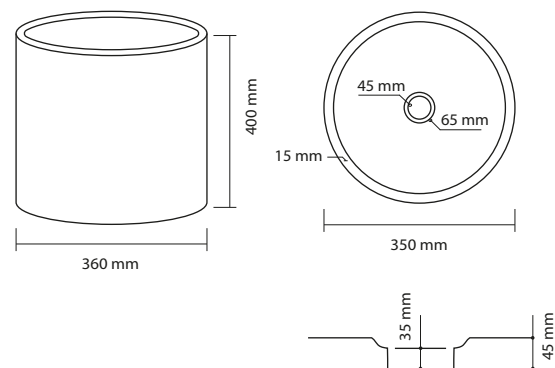
N



Bada Gris
47 kg. ud.



Bada Beige
47 kg. ud.


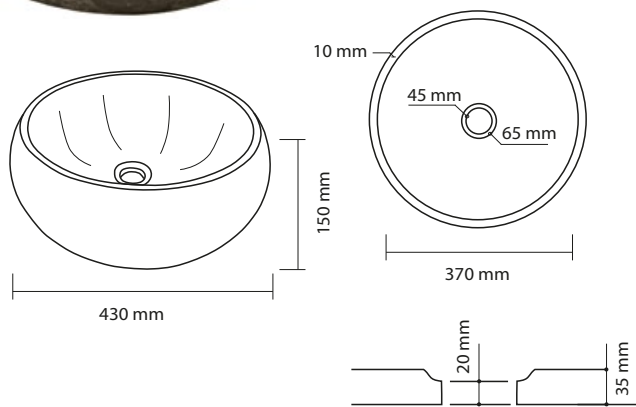


Chloe

Lavabo sobre encimera
Countertop washbasin / Vasque à poser

Ø430x150

29 kg. ud. p. 273



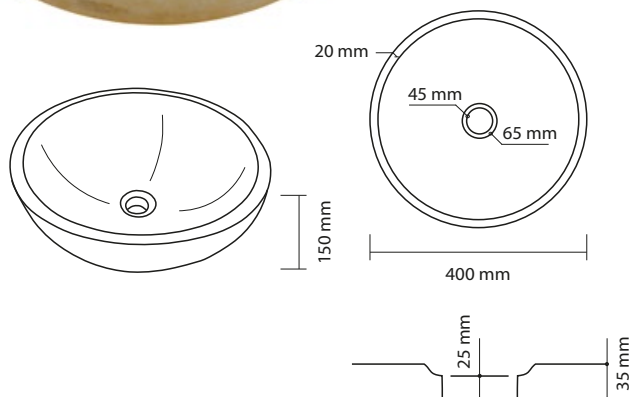
Lavabo Chloe ↑

Onix

Lavabo sobre encimera
Countertop washbasin / Vasque à poser

Ø400x150

16 kg. ud.

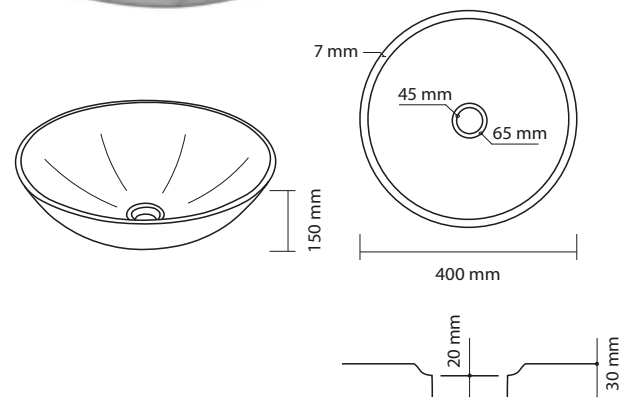


Firenze

Lavabo sobre encimera
Countertop washbasin / Vasque à poser

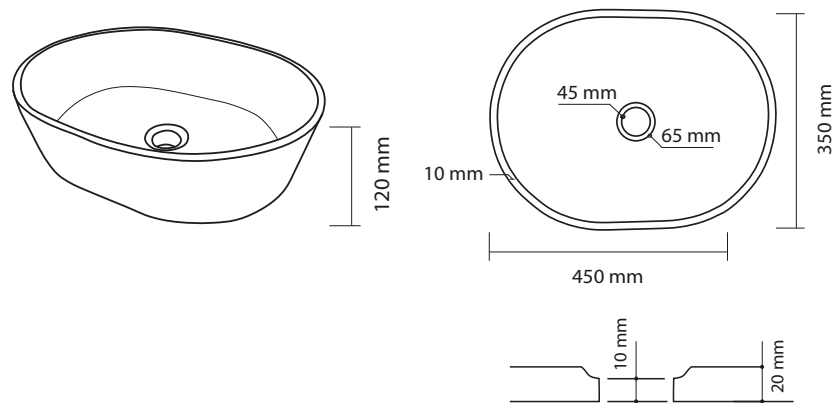
Ø400x150



9 kg. ud.



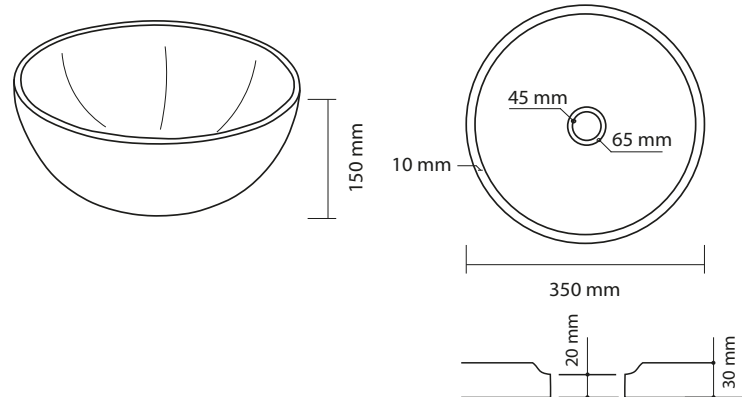
Maka



Lavabo sobre encimera / Countertop washbasin / Vasque à poser | 350x450x120



Maka  18 kg. ud.  p. 274







Zeolit  9 kg. ud.  p. 275

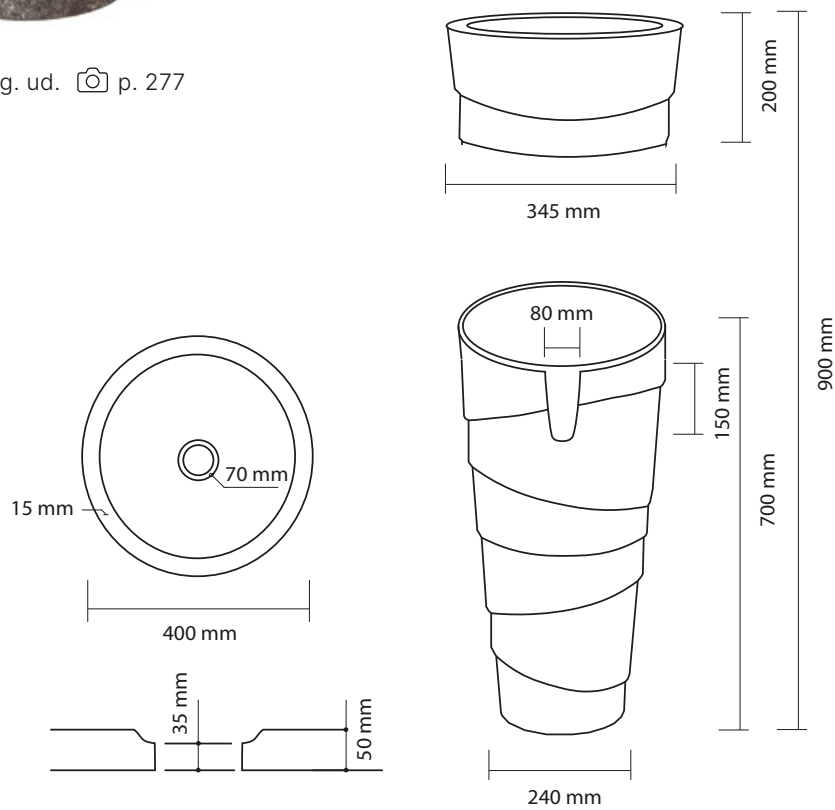


Ceylan

Lavabo pedestal / Pedestal washbasin / Lavabo colonne | Ø400x900



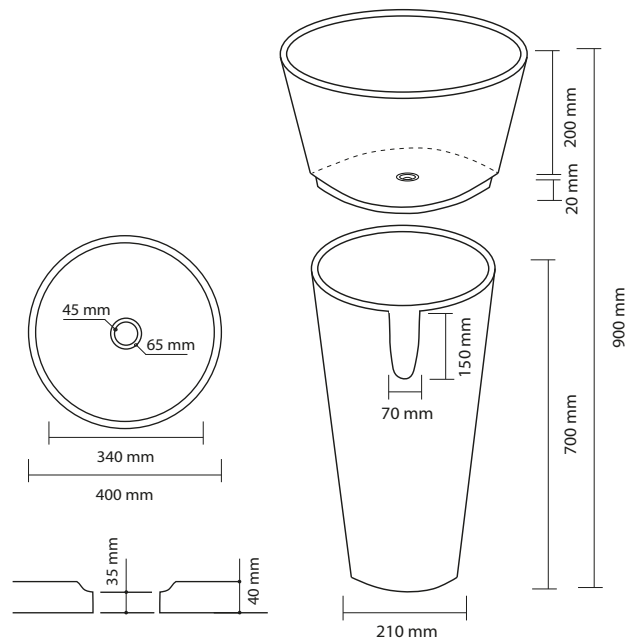
Ceylan  95 kg. ud.  p. 277





Circular

Lavabo pedestal / Pedestal washbasin / Lavabo colonne | Ø400x900

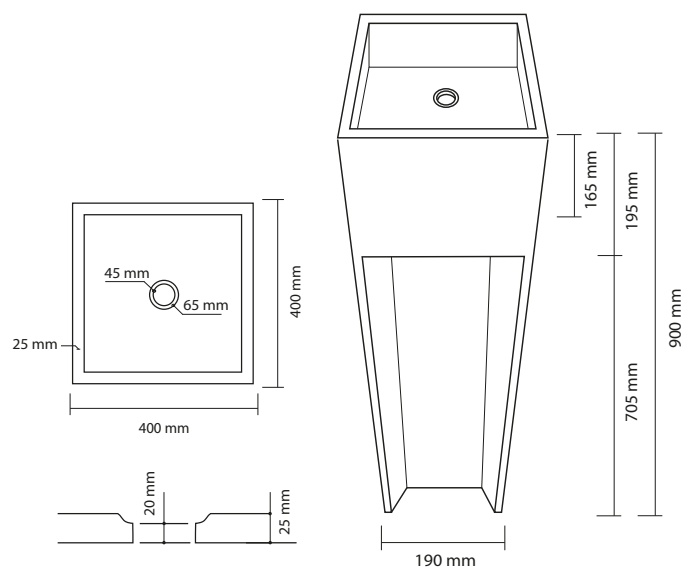


Circular Beige  80 kg. ud.


Circular Negro  80 kg. ud.  p. 279

Durcal


Lavabo pedestal / Pedestal washbasin / Lavabo colonne | 400x400x900



Durcal Beige  90 kg. ud.  p. 279

Durcal Negro  90 kg. ud.

Pedestal Circular Negro [↗](#)
Pedestal Durcal Beige [↘](#)



Totem

Lavabo pedestal / Pedestal washbasin / Lavabo colonne | 400x400x900



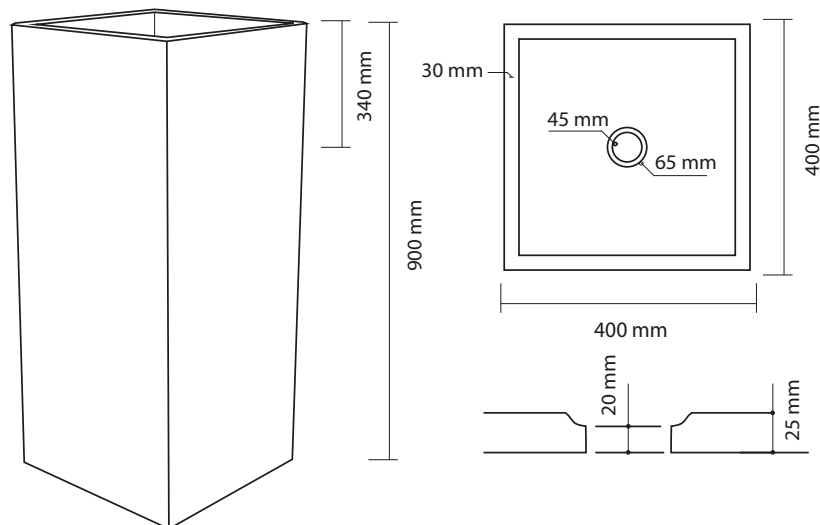
Totem Negro  117 kg. ud.  p. 281



Totem Gris  117 kg. ud.



Totem Beige  117 kg. ud.





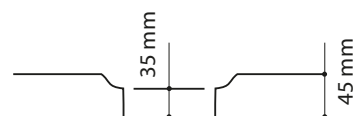
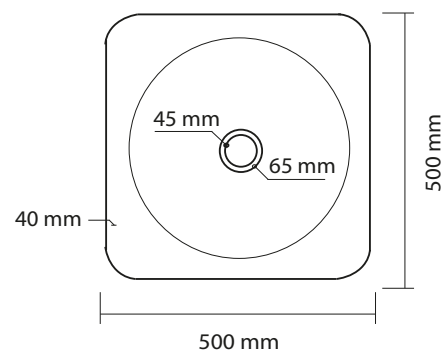
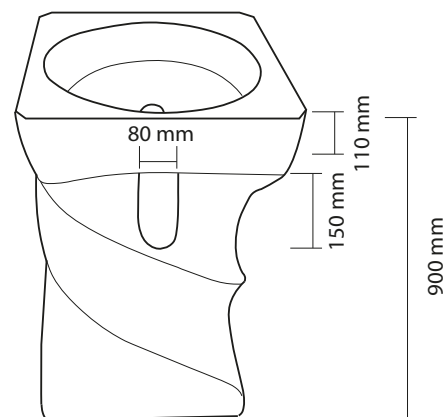
Loop



Lavabo pedestal / Pedestal washbasin / Lavabo colonne | 500x500x900



Loop 300 kg. ud. p. 283



Pedestal Loop →



Bañera Riverstone

Bañera · Forma irregular
Bathub · Irregular shaped / Baignoire · Formes irrégulières

📷 p. 285



Al tratarse de un producto natural, en este modelo no hay dos unidades iguales. **Dimensiones y peso variables** en función de cada unidad.

Being a natural product, variation will occur from item to item. **Dimensions and weight** may vary per item.

S'agissant d'un produit naturel, il n'y a pas deux unités identiques dans ce modèle. **Dimensions et poids variables** en fonction de chaque unité



↓ Bañera Riverstone / Ovalin Negro 30x30



Ejemplos de variación de color y forma
Examples of color and shape variation
Exemples de variations de couleur et de forme

↓ Bañera Riverstone / Ovalin Negro 30x30



Alba

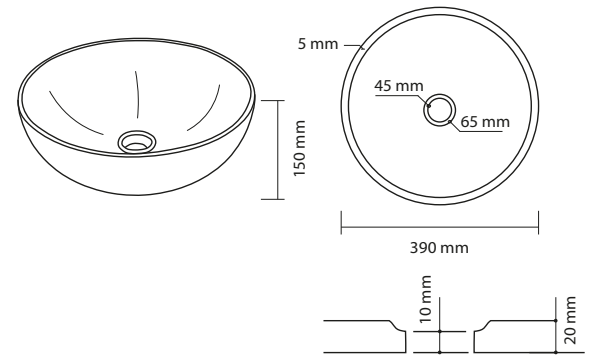
Lavabo sobre encimera / Countertop washbasin / Vasque à poser | Ø390x150



Alba White 7 kg. ud. p. 289



Alba Concrete 7 kg. ud.



Rada

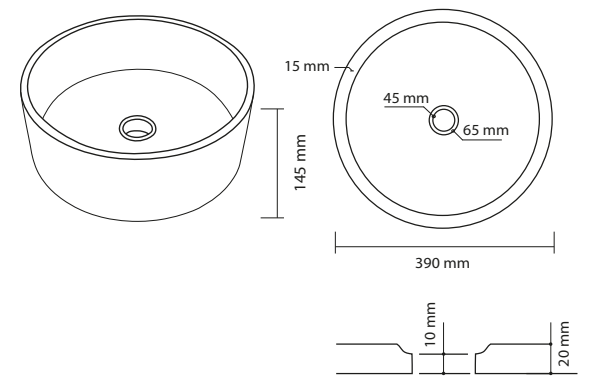
Lavabo sobre encimera / Countertop washbasin / Vasque à poser | Ø390x145



Rada White 8 kg. ud.



Rada Concrete 8 kg. ud. p. 288



Stella

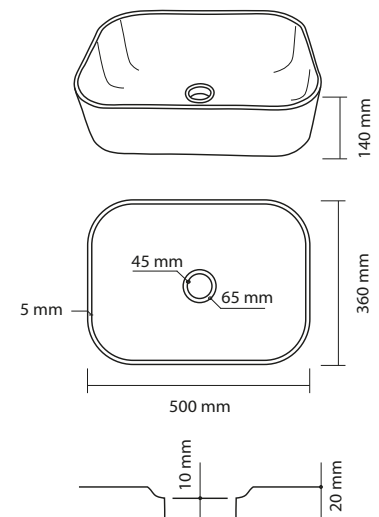
Lavabo sobre encimera / Countertop washbasin / Vasque à poser | 360x500x140



Stella White 9 kg. ud. p. 289



Stella Concrete 9 kg. ud. p. 289



Cora

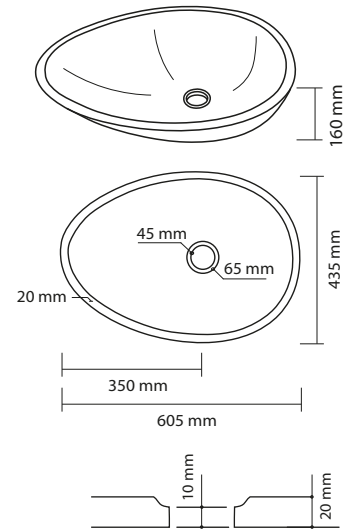
Lavabo sobre encimera / Countertop washbasin / Vasque à poser | 435x605x160



Cora White  12 kg. ud.



Cora Concrete  12 kg. ud.  p. 287



↓ Lavabo Cora Concrete





Lavabo Stella Concrete ↵


Lavabo Alba White ↗

Lavabo Stella White ↓



WASHBASINS AND PEDESTALS / VASQUES ET COLONNES / LAVABOS Y PEDESTALES

290

An abstract geometric composition featuring a horizontal line near the top. Below the line, the number '290' is printed in a bold, black, sans-serif font. The background is composed of large, overlapping, curved shapes in shades of light gray and white, creating a sense of depth and movement. A small, dark, rectangular shape is positioned at the intersection of a curve and the horizontal line.

Promoción · Displays

291

Promotional tools · Displays
Merchandising · Présentoirs

· Promoción · Displays 292
Promotional tools · Displays
Merchandising · Présentoirs

Promoción expositores


Petra



46 cm

Expositor torre Petra
(10 Bandejas)

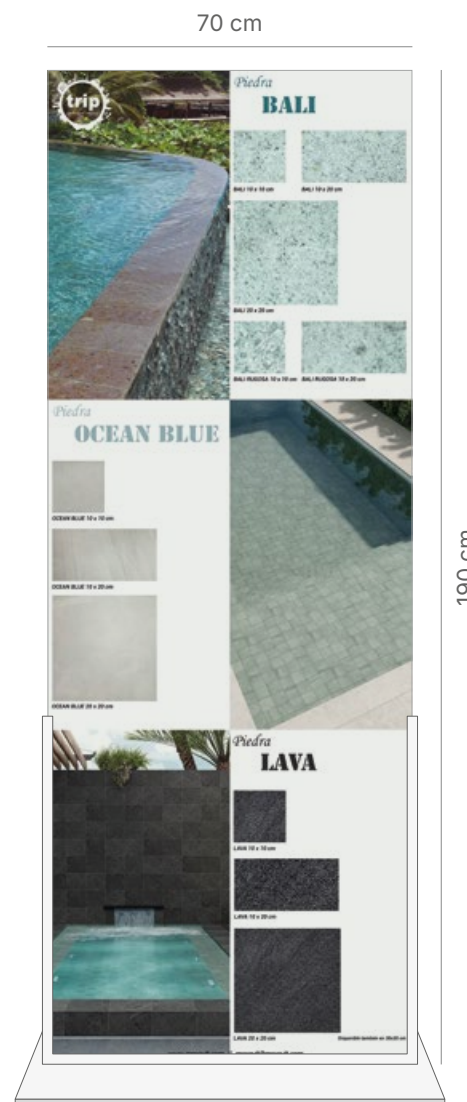
Fachaleta



46 cm

Expositor torre fachaleta
(13 Bandejas)

Bali - Ocean Blue - Lava

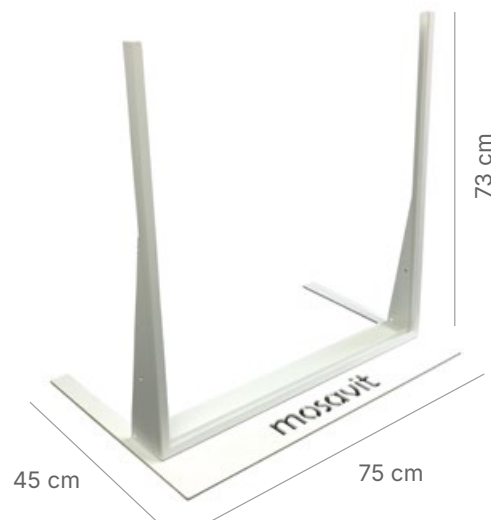



Panel técnico Bali - Ocean Blue - Lava
con soporte

Bali



Carpeta Piedra Bali Peso: 2,75 kg.






Panel técnico Ecowood con soporte
Montado a dos caras


Ecowood WPC - Alis - Acústico

100,5 cm



Panel técnico Ecowood

Revestimiento SPC



Muestrario cuna SPC

Ecowood WPC



Muestrario Ecowood WPC

Flexys



Muestrario Flexys

Promoción expositores



Escalera Trip 1 (12 panelitos)


Cunas



Escalera Trip 2 (12 panelitos)



Expositor Cuna (7 paneles)




Expositor Cuna Petra (10 paneles)



45 cm

60 cm

99 cm



46 cm

75 cm




Panel de mano



Percha

Cabina



Expositor cabina

Lavabos



Mueble lavabos metálico



Mueble lavabos madera

trip

The natural company



FÁBRICA Y OFICINAS

Ctra. Alcora-Lucena, Km.15'5 (CV-190)
12120 Lucena del Cid
Castellón · SPAIN
Tel: +34 964 380 000
Fax: +34 964 380 090



ALMACÉN

Pol. Industrial Camí Fondo
Av. Boverot, N4 · 12550 Almazora
Castellón · SPAIN
Tel: +34 964 380 000
Fax: +34 964 380 090

 @mosavit_trip_official

www.mosavit.com

© Copyright Mosavit/Trip. Todos los derechos reservados. La reproducción de los colores es aproximada debido a los sistemas de impresión y a la propia naturaleza de nuestros productos. La información del catálogo no es vinculante y debe verificarse en caso de errores tipográficos. / All rights reserved. Given the printing systems in use and the nature of our products, the colours reproduced herein may not be equivalent to the actual ones. Information in the catalogue is not binding and should be verified in case of typographical errors. / Tous droits réservés. La reproduction des couleurs est approximative à cause des systèmes d'impression et à la nature de nos produits. Les informations du catalogue ne sont pas contractuelles et doivent être vérifiées pour les erreurs typographiques.

FÁBRICA Y OFICINAS

Ctra. Alcora-Lucena, Km.15'5 (CV-190)
12120 Lucena del Cid
Castellón · SPAIN

Tel: +34 964 380 000
Fax: +34 964 380 090

ALMACÉN

Pol. Industrial Camí Fondo
Av. Boverot, N4 · 12550 Almazora
Castellón · SPAIN

Tel: +34 964 380 000
Fax: +34 964 380 090

 @mosavit_trip_official

www.mosavit.com